

MEMORIA 2018

INSTITUTO ASTURIANO PARA LA ATENCIÓN INTEGRAL A LA INFANCIA



**GOBIERNO DEL
PRINCIPADO DE ASTURIAS**

CONSEJERÍA DE SERVICIOS
Y DERECHOS SOCIALES

POBLACIÓN MENOR DE EDAD

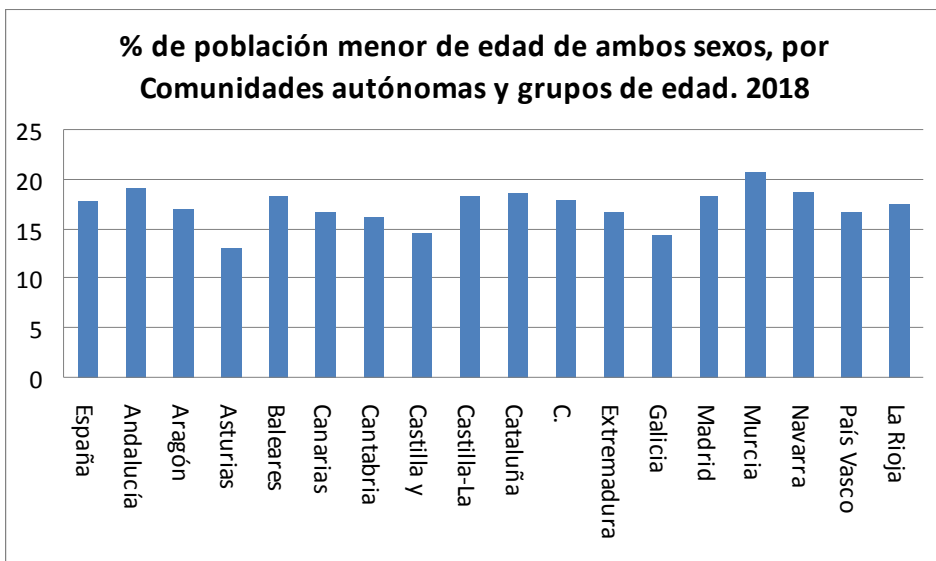
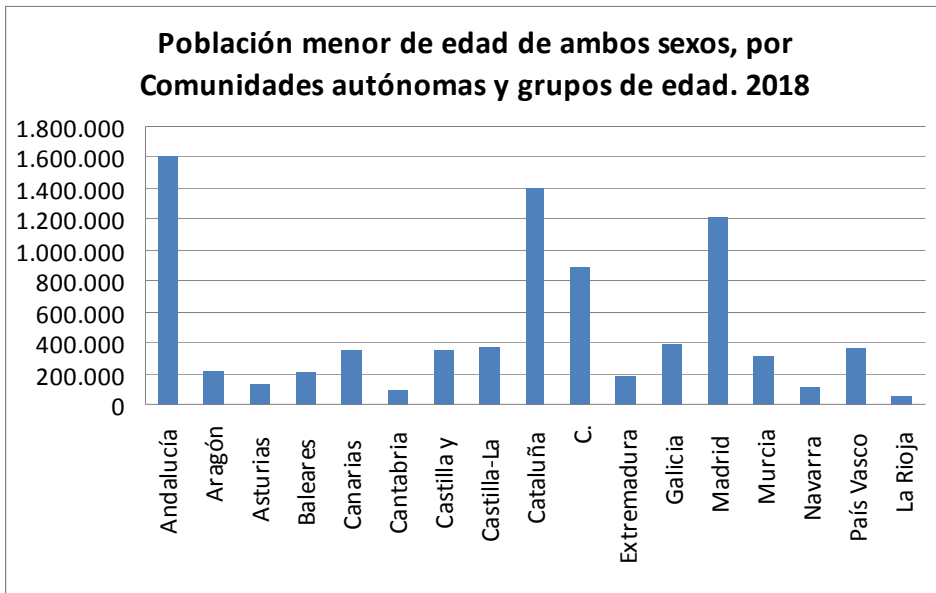
ASTURIAS 2018

Población ambos sexos, Comunidades autónomas y grupo de edad infantil y adolescente. Año 2018				
Ambos sexos	Total	De 0 a 17 años	Resto	<i>% de menores de 18 años</i>
España	46.722.980	8.300.687	38.422.293	17,77
Andalucía	8.384.408	1.604.961	6.779.447	19,14
Aragón	1.308.728	220.588	1.088.140	16,86
Asturias (Principado de)	1.028.244	135.752	892.492	13,20
Baleares (Illes)	1.128.908	206.426	922.482	18,29
Canarias (Islas)	2.127.685	355.453	1.772.232	16,71
Cantabria	580.229	93.291	486.938	16,08
Castilla y León	2.409.164	348.555	2.060.609	14,47
Castilla-La Mancha	2.026.807	369.909	1.656.898	18,25
Cataluña	7.600.065	1.402.825	6.197.240	18,46
Comunidad Valenciana	4.963.703	890.533	4.073.170	17,94
Extremadura	1.072.863	179.124	893.739	16,70
Galicia	2.701.743	387.211	2.314.532	14,33
Madrid (Comunidad de)	6.578.079	1.211.218	5.366.861	18,41
Murcia (Región de)	1.478.509	308.331	1.170.178	20,85
Navarra (Comunidad Foral de)	647.554	120.932	526.622	18,68
País Vasco	2.199.088	366.097	1.832.991	16,65
Rioja (La)	315.675	55.155	260.520	17,47
Ceuta	85.144	20.949	64.195	24,60
Melilla	86.384	23.377	63.007	27,06

Fuente: INE, Revisión del Padrón Municipal, 01-01-2018

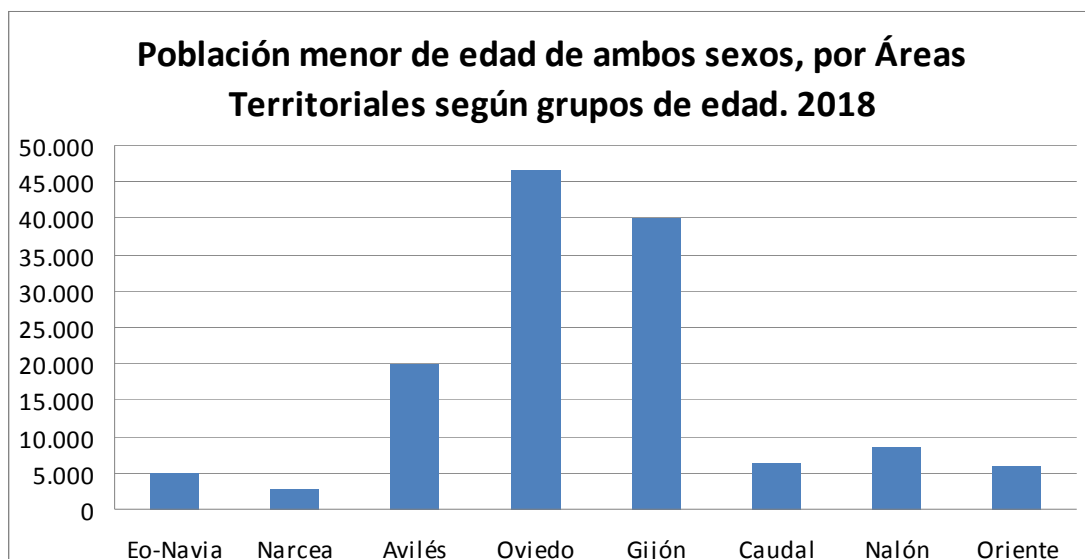
Hombres	Total	De 0 a 17 años	Resto	<i>% de menores de 18 años</i>
Total	22.896.602	4.266.634	18.629.968	18,63
Asturias (Principado de)	490.738	69.771	420.967	14,22

Mujeres	Total	De 0 a 17 años	Resto	<i>% de menores de 18 años</i>
Total	23.826.378	4.034.053	19.792.325	16,93
Asturias (Principado de)	537.506	65.981	471.525	12,28



Población según grupo de edad infantil y adolescente y comarca por sexos. Año 2018				
Ambos sexos	Total	De 0 a 17 años	Resto	% de menores de 18 años
Asturias	1.028.244	135.752	892.492	13,20
Eo-Navia	44.833	5.022	39.811	11,20
Narcea	26.069	2.773	23.296	10,64
Avilés	149.427	20.009	129.418	13,39
Oviedo	329.691	46.775	282.916	14,19
Gijón	296.717	40.092	256.625	13,51
Caudal	60.322	6.373	53.949	10,56
Nalón	71.725	8.634	63.091	12,04
Oriente	49.460	6.074	43.386	12,28
Hombres	Total	De 0 a 17 años	Resto	% de menores de 18 años
Asturias	490.738	69.771	420.967	14,22
Eo-Navia	21.913	2.595	19.318	11,84
Narcea	13.094	1.411	11.683	10,78
Avilés	71.698	10.358	61.340	14,45
Oviedo	156.052	23.951	132.101	15,35
Gijón	140.371	20.652	119.719	14,71
Caudal	28.902	3.259	25.643	11,28
Nalón	34.420	4.459	29.961	12,95
Oriente	24.288	3.086	21.202	12,71
Mujeres	Total	De 0 a 17 años	Resto	% de menores de 18 años
Asturias	537.506	65.981	471.525	12,28
Eo-Navia	22.920	2.427	20.493	10,59
Narcea	12.975	1.362	11.613	10,50
Avilés	77.729	9.651	68.078	12,42
Oviedo	173.639	22.824	150.815	13,14
Gijón	156.346	19.440	136.906	12,43
Caudal	31.420	3.114	28.306	9,91
Nalón	37.305	4.175	33.130	11,19
Oriente	25.172	2.988	22.184	11,87

Fuente: INE, Revisión del Padrón Municipal, 01-01-2018



Población infantil y adolescente por concejo y por sexos. Año 2018						
Ambos sexos		Total	Ambos sexos de 0 a 17 años	% de menores de 18 años	Hombres de 0 a 17 años	Mujeres de 0 a 17 años
	Asturias	1.028.244	135.752	13,20	69.771	65.981
1	Allande	1.697	126	7,42	64	62
2	Aller	10.808	1.025	9,48	538	487
3	Amieva	675	49	7,26	28	21
4	Avilés	78.715	10.705	13,60	5.498	5.207
5	Belmonte	1.522	92	6,04	48	44
6	Bimenes	1.700	170	10,00	77	93
7	Boal	1.571	96	6,11	55	41
8	Cabrales	2.002	211	10,54	121	90
9	Cabranes	1.035	112	10,82	45	67
10	Candamo	1.985	203	10,23	104	99
11	Cangas del Narcea	12.579	1.464	11,64	750	714
12	Cangas de Onís	6.278	897	14,29	475	422
13	Caravia	477	41	8,60	20	21
14	Carreño	10.444	1.390	13,31	685	705
15	Caso	1.553	75	4,83	31	44
16	Castrillón	22.464	3.137	13,96	1.632	1.505
17	Castropol	3.470	376	10,84	192	184
18	Coaña	3.336	429	12,86	215	214
19	Colunga	3.332	289	8,67	143	146
20	Corvera	15.721	2.362	15,02	1.255	1.107
21	Cudillero	5.078	523	10,30	270	253
22	Degaña	949	107	11,28	53	54
23	El Franco	3.830	486	12,69	257	229
24	Gijón	271.843	36.852	13,56	19.003	17.849
25	Gozón	10.427	1.250	11,99	662	588
26	Grado	9.839	1.206	12,26	625	581
27	Grandas de Salime	853	63	7,39	33	30
28	Ibias	1.301	83	6,38	46	37
29	Illano	352	14	3,98	6	8
30	Illas	1.022	130	12,72	64	66
31	Langreo	39.984	4.926	12,32	2.532	2.394
32	Laviana	13.087	1.748	13,36	910	838
33	Lena	11.086	1.243	11,21	606	637
34	Valdés	11.734	1.293	11,02	676	617
35	Llanera	13.676	2.196	16,06	1.143	1.053
36	Llanes	13.639	1.853	13,59	941	912

37	Mieres	38.428	4.105	10,68	2.115	1.990
38	Morcín	2.631	329	12,50	169	160
39	Muros del Nalón	1.846	184	9,97	99	85
40	Nava	5.334	647	12,13	340	307
41	Navia	8.409	1.104	13,13	546	558
42	Noreña	5.167	821	15,89	427	394
43	Onís	740	70	9,46	42	28
44	Oviedo	220.020	31.967	14,53	16.352	15.615
45	Parres	5.353	728	13,60	382	346
46	Peñamellera Alta	531	40	7,53	22	18
47	Peñamellera Baja	1.246	141	11,32	61	80
48	Pesoz	146	7	4,79	1	6
49	Piloña	7.101	777	10,94	373	404
50	Ponga	598	29	4,85	11	18
51	Pravia	8.282	1.103	13,32	560	543
52	Proaza	737	41	5,56	22	19
53	Quirós	1.194	65	5,44	40	25
54	Las Regueras	1.865	187	10,03	105	82
55	Ribadedeva	1.758	231	13,14	108	123
56	Ribadesella	5.730	718	12,53	359	359
57	Ribera de Arriba	1.857	260	14,00	128	132
58	Riosa	1.933	163	8,43	84	79
59	Salas	5.084	484	9,52	233	251
60	S. M. R. A.	16.283	1.827	11,22	955	872
61	San Martín de Oscos	393	30	7,63	17	13
62	Sta Eulalia de Oscos	453	55	12,14	34	21
63	San Tirso de Abres	433	37	8,55	15	22
64	Santo Adriano	288	25	8,68	13	12
65	Sariego	1.254	156	12,44	67	89
66	Siero	51.662	7.681	14,87	3.939	3.742
67	Sobrescobio	818	58	7,09	31	27
68	Somiedo	1.125	62	5,51	38	24
69	Soto del Barco	3.887	412	10,60	214	198
70	Tapia de Casariego	3.795	457	12,04	250	207
71	Taramundi	646	51	7,89	21	30
72	Teverga	1.628	107	6,57	53	54
73	Tineo	9.543	993	10,41	498	495
74	Vegadeo	3.866	396	10,24	207	189
75	Villanueva de Oscos	298	36	12,08	14	22
76	Villaviciosa	14.430	1.850	12,82	964	886
77	Villayón	1.248	92	7,37	56	36
78	Yernes y Tameza	140	4	2,86	3	1

Fuente: INE, Revisión del Padrón Municipal, 01-01-2018

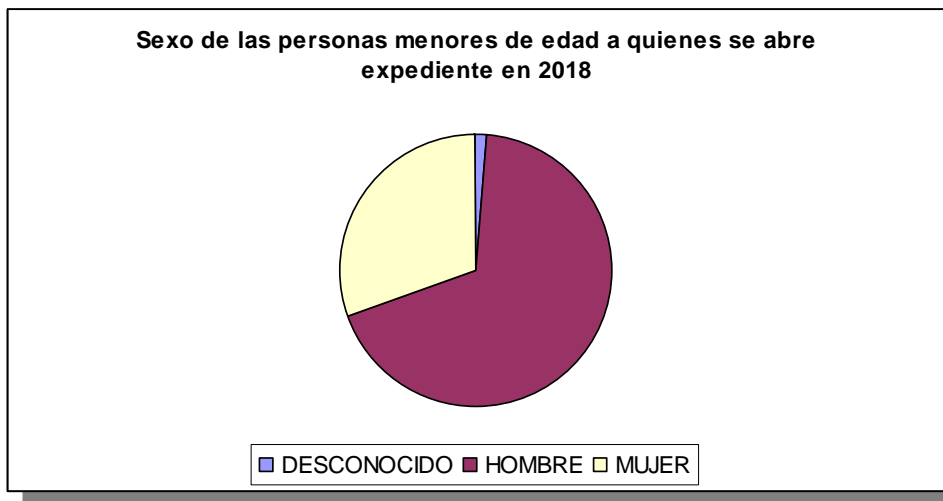
MENORES PROTEGIDOS POR EL SISTEMA

- Total actuaciones previas llevadas a cabo por el Instituto Asturiano para la Atención Integral la Infancia (IAII) durante el año 2018

SEXO	TOTAL	%
HOMBRE	97	43,30%
MUJER	118	52,68 %
(en blanco)	9	4,02%
TOTAL GENERAL	224	100,00%

- Total expedientes abiertos por el Instituto Asturiano para la Atención Integral la Infancia (IAII) durante el año 2018

SEXO	TOTAL	%
DESCONOCIDO	5	1,50%
HOMBRE	227	67,96%
MUJER	102	30,54%
TOTAL GENERAL	334	100,00%



- Total expedientes activos en el IAII a final del año 2018

Total general 252

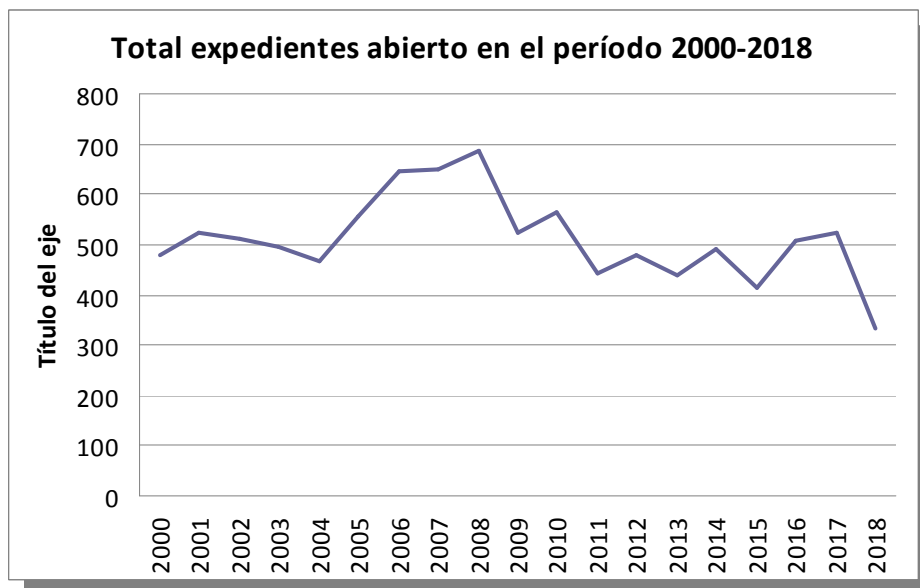
*Se han descontado los expedientes que a 31 de diciembre de 2018 se encontraban archivados

- Total actuaciones previas que han derivado la apertura de expedientes de protección

Total general 15

- **Total expedientes abiertos por el IAII en el período 2000-2018**

Año	Expedientes
2000	481
2001	524
2002	513
2003	496
2004	465
2005	556
2006	645
2007	650
2008	687
2009	525
2010	564
2011	444
2012	481
2013	440
2014	490
2015	415
2016	508
2017	522
2018	334



- **Edad y sexo de los menores de las actuaciones previas llevadas a cabo en el IAII en 2018**

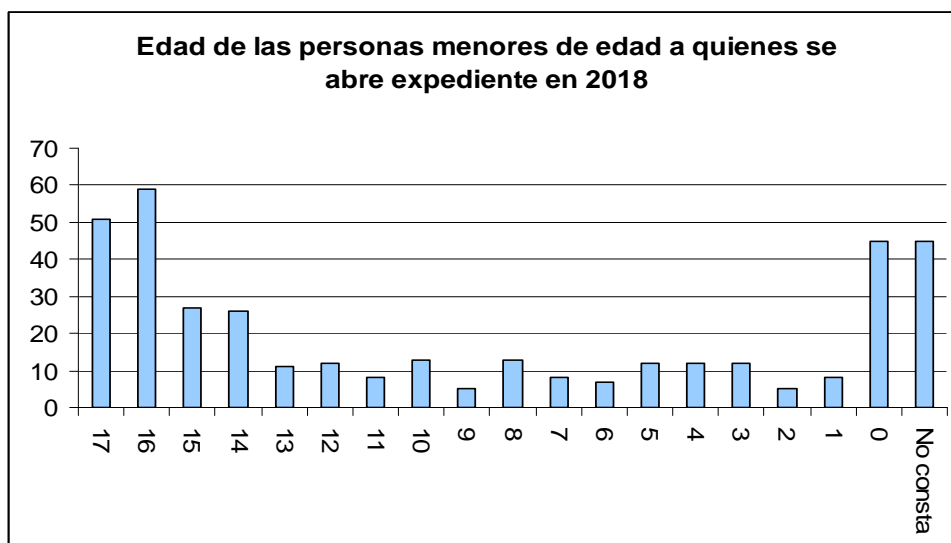
EDAD	DESCON	HOMBRE	MUJERES	TOTAL
VACIO	9*	25	20	54
17		8	6	14
16		8	13	21
15		5	17	22
14		6	7	13
13		9	6	15
12		2	2	4
11		3	4	7
10	0	3	2	5
9		4	4	8
8		3	4	7
7		2	4	6
6		1	1	2
5		3	3	6
4		2	3	5
3		0	4	4
2		2	2	4
1		1	6	7
0		10	9	19
-1*			1	1
TOTAL	9	97	118	224

*Nasciturus. Nasciturus que nació en el 2019.

- **Edad y sexo de los menores a los que el IAAII ha abierto expediente en el 2018.**

EDAD	DESCON	HOMBRE	MUJER	TOTAL
17	3	42	6	51
16	2	51	6	59
15		22	5	27
14		16	10	26
13		6	5	11
12		6	6	12
11		3	5	8
10		11	2	13
9		2	3	5
8		9	4	13
7		5	3	8
6		3	4	7
5		8	4	12
4		3	9	12
3		8	4	12
2		2	3	5
1		5	3	8
0		25	20	45
No consta		25	20	45
Total general	5	227	102	334

*No se abren expedientes de protección a nasciturus o no natos.



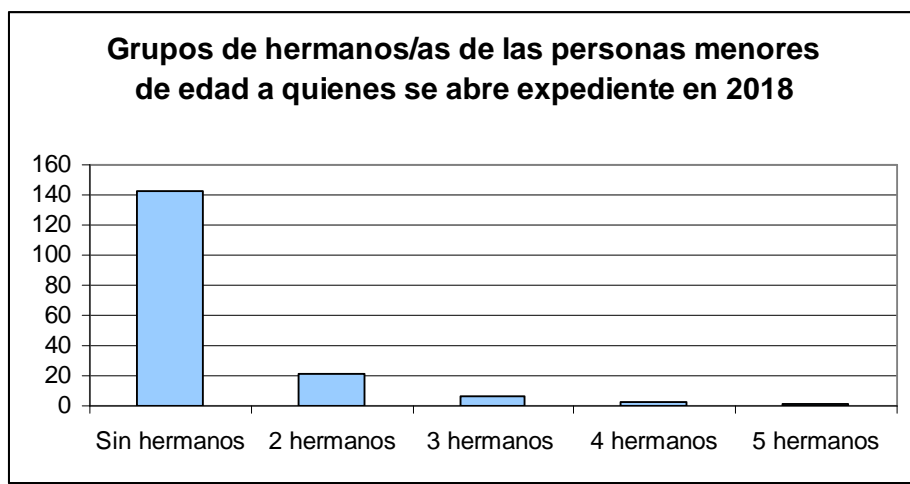
- **Relación familiar entre los menores a los que abre expediente el IAAIL en 2018.**

Es corriente que la acción protectora se ejerza sobre grupos de hermanos. En los cuadros adjuntos se relaciona el número de hermanos a los que se inician actuaciones previas y/o expedientes de protección en el IAAIL durante el año 2018.

ACTUACIONES PREVIAS	TOTAL
Niños sin hermanos	136
Niños 2 hermanos	25
Niños 3 hermanos	4
Niños 4 hermanos	4
Niños 5 hermanos o más	2

EXPEDIENTES DE PROTECCIÓN	TOTAL
Niños sin hermanos	142
Niños 2 hermanos	21
Niños 3 hermanos	6
Niños 4 hermanos	3
Niños 5 hermanos o más	1

*Con respecto a los expedientes de protección se refieren a los expedientes abiertos por el equipo 1.



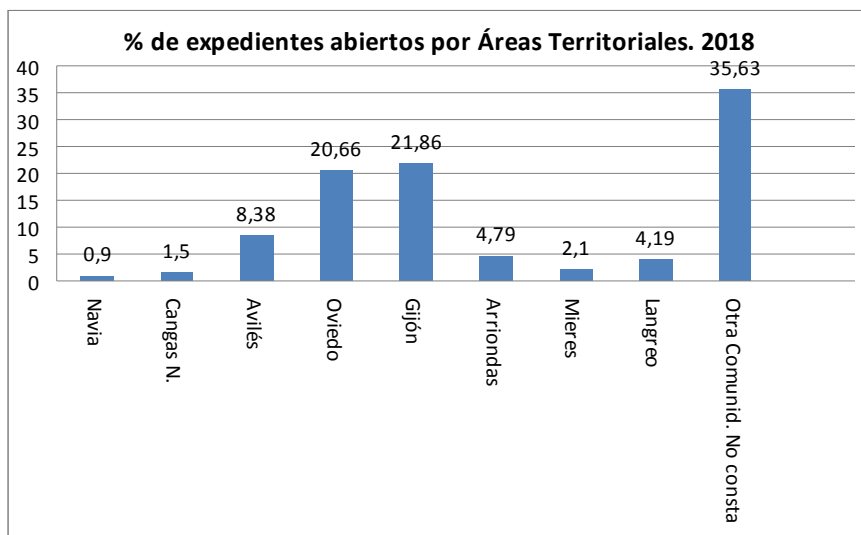
INFORMACIÓN SOBRE LOS EXPEDIENTES ABIERTOS DURANTE EL AÑO 2018
DATOS ABSOLUTOS Y RELATIVOS

- Actuaciones previas y Expedientes abiertos por áreas territoriales y concejos

Por áreas territoriales. Año 2018

ACTUACIONES PREVIAS AREA		TOTAL	%	Población de 0 a 17 años
AREA I	NAVIA	4	1,79%	5.022
AREA II	CANGAS DEL NARCEA	4	1,79%	2.773
AREA III	AVILES	25	11,16%	20.009
AREA IV	OVIEDO	65	29,02%	46.775
AREA V	GIJON	69	30,80%	40.092
AREA VI	ARRIONDAS	24	10,71%	6.074
AREA VII	MIERES	12	5,36%	6.373
AREA VIII	LANGREO	9	4,02%	8.634
	OTRA COMUNIDAD O NO COSTA	12	5,36%	
	Total general	224	100,00%	

EXPEDIENTES DE PROTECCIÓN AREA		TOTAL	%	Población de 0 a 17 años
AREA I	NAVIA	3	0,90	5.022
AREA II	CANGAS DEL NARCEA	5	1,50	2.773
AREA III	AVILES	28	8,38	20.009
AREA IV	OVIEDO	69	20,66	46.775
AREA V	GIJON	73	21,86	40.092
AREA VI	ARRIONDAS	16	4,79	6.074
AREA VII	MIERES	7	2,10	6.373
AREA VIII	LANGREO	14	4,19	8.634
	OTRA COMUNIDAD O NO COSTA	119	35,63	
	Total general	334	100	



Por concejos. Año 2018

ACTUACIONES PREVIAS MUNICIPIO	TOTAL	%
ALLER	2	0,89%
ARRIONDAS	1	0,45%
AVILES	12	5,36%
BARAKALDO	1	0,45%
BIZKAIA	1	0,45%
BLIMEA	1	0,45%
CANDAS	1	0,45%
CANGAS DE ONIS	2	0,89%
CARREÑO	1	0,45%
CASTRILLON	2	0,89%
CASTROPOL	1	0,45%
COAÑA	1	0,45%
COLUNGA	1	0,45%
CORVERA DE ASTURIAS	4	1,79%
GIJON	63	28,13%
GRADO	4	1,79%
LA FELGUERA	1	0,45%
LANGREO	6	2,68%
LEON	2	0,89%
LLANERA	3	1,34%
LLANES	1	0,45%
LUARCA	1	0,45%
LUGO	1	0,45%
LUGONES	1	0,45%
MIERES	11	4,91%
NOREÑA	2	0,89%
OVIEDO	50	22,32%
PARRES	7	3,13%
PEÑAMEÑERA BAJA	2	0,89%
PILOÑA	1	0,45%
PRAVIA	2	0,89%
RIBADESELLA/RIBESEYA	3	1,34%
RIOSA	1	0,45%
SIERO	4	1,79%
SOTO DEL BARCO	1	0,45%
TINEO	4	1,79%
VALDES	1	0,45%
SIN DETERMINAR	21	9,38%
TOTAL GENERAL	224	100,00%

EXPEDIENTES ABIERTOS MUNICIPIO	TOTAL	%
AVILES	21	6,29%
CANDAMO	1	0,30%
CANGAS DE ONIS	2	0,60%
CANGAS DEL NARCEA	1	0,30%
CARREÑO	3	0,90%
CASTRILLON	3	0,90%
COLUNGA	1	0,30%
CORVERA DE ASTURIAS	3	0,90%
DEGAÑA	1	0,30%
FRANCO, EL	2	0,60%
GIJON	61	18,26%
GOZON	1	0,30%
GRADO	4	1,20%
LANGREO	10	2,99%
LENA	2	0,60%
LLANERA	1	0,30%
LLANES	7	2,10%
MIERES	5	1,50%
NOREÑA	1	0,30%
OVIEDO	56	16,77%
PARRES	4	1,20%
QUIROS	2	0,60%
RIBADESELLA/RIBESEYA	2	0,60%
SADA	1	0,30%
SALAS	1	0,30%
SAN MARTIN DEL REY AURELIO	4	1,20%
SIERO	7	2,10%
SOTO DEL BARCO	1	0,30%
TINEO	3	0,90%
VALDES	1	0,30%
VILLAVICIOSA	4	1,20%
SIN DETERMINAR – OTRA COMUNIDAD	118	35,33%
TOTAL GENERAL	334	100,00%

- Origen de la demanda en 2018

ORIGEN	DEMANDAS	%
A INSTANCIAS DE UNA PARTE	1	0,45%
ATENCIÓN PRIMARIA	1	0,45%
DENUNCIA ANÓNIMA	5	2,23%
FISCAL DE MENORES DEL T.S.J.	81	36,16%
HOSPITAL	15	6,70%
INTERIOR	9	4,02%
JUZGADO DE PRIMERA INSTANCIA/INSTRUCCIÓN	5	2,23%
OTRAS COMUNIDADES AUTÓNOMAS.	12	5,36%
OTRAS ENTIDADES	2	0,89%
OTROS	4	1,79%
OTROS JUZGADOS.	14	6,25%
PADRE	2	0,89%
POLICÍA / GUARDIA CIVIL	2	0,89%
SALUD MENTAL	1	0,45%
SERVICIOS SOCIALES MUNICIPALES	58	25,89%
SISTEMA ESCOLAR	4	1,79%
(en blanco)	8	3,57%
TOTAL GENERAL	224	100,00%

EXPEDIENTES DE PROTECCIÓN ORIGEN	Nº DEMANDAS	%
A INSTANCIAS DE UNA PARTE	7	1,97%
ATENCIÓN PRIMARIA	4	1,12%
EQUIPO TERRITORIAL DE AREA	1	0,28%
FISCAL DE MENORES DEL T.S.J.	33	9,27%
HOSPITAL	36	10,11%
INTERIOR	16	4,49%
JUZGADO DE PRIMERA INSTANCIA/INSTRUCCIÓN	5	1,40%
OTRAS COMUNIDADES AUTÓNOMAS.	8	2,25%
OTRAS ENTIDADES	3	0,84%
OTRO FAMILIAR.	13	3,65%
OTROS	2	0,56%
OTROS JUZGADOS.	2	0,56%
OVIEDO	1	0,28%
POLICÍA / GUARDIA CIVIL	119	33,43%
SALUD MENTAL	2	0,56%
SERVICIOS SOCIALES MUNICIPALES	95	26,69%
SISTEMA ESCOLAR	1	0,28%
MADRE	5	1,40%
(en blanco)	3	0,84%
TOTAL GENERAL	356*	100,00%

*El número de demandas suele ser mayor al número de menores porque cada expediente puede generar una o más demandas

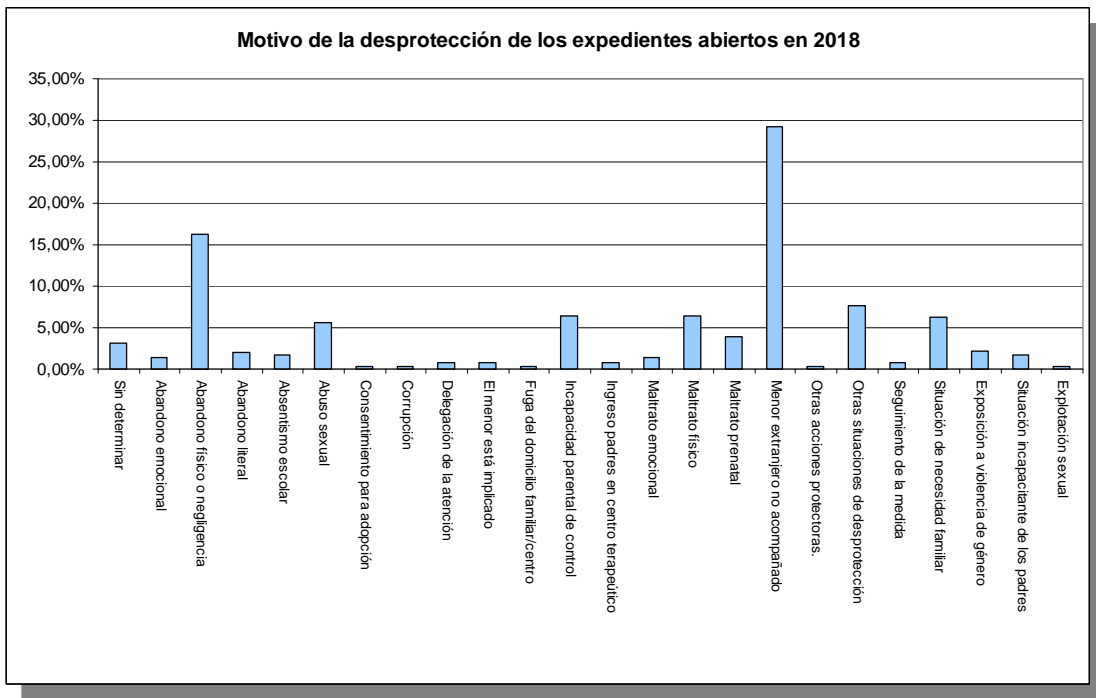


• Por motivos de apertura de expedientes. Año 2018.

ACTUACIONES PREVIAS - MOTIVOS DE DESPROTECCIÓN	TOTAL	%
ABANDONO FÍSICO O NEGLIGENCIA	43	19,20%
ABANDONO LITERAL	2	0,89%
ABSENTISMO ESCOLAR	13	5,80%
ABUSO SEXUAL	3	1,34%
CONDUCTAS DISRUPTIVAS	15	6,70%
CORRUPCIÓN	2	0,89%
DELEGACIÓN DE LA ATENCIÓN DEL MENOR EN OTRAS PERSONAS	2	0,89%
EL MENOR ESTÁ IMPLICADO EN DILIGENCIAS (POR DELITO O FALTA)	3	1,34%
FUGA DEL DOMICILIO FAMILIAR/CENTRO	9	4,02%
INCAPACIDAD PARENTAL DE CONTROL DE LA CONDUCTA DEL NIÑO	14	6,25%
INFRACCIÓN ADMINISTRATIVA	1	0,45%
MALTRATO EMOCIONAL	17	7,59%
MALTRATO FÍSICO	1	0,45%
MALTRATO FÍSICO	5	2,23%
MALTRATO PRENATAL	7	3,13%
OTRAS SITUACIONES DE DESPROTECCIÓN	49	18,30%
SITUACIÓN INCAPACITANTE DE LOS PADRES	4	1,79%
EXPOSICIÓN A VIOLENCIA DE GÉNERO	19	8,48%
(en blanco)	15	6,70%
TOTAL GENERAL	224	100,00%

Por motivos de apertura de expedientes. Año 2018	TOTAL	%
Sin determinar	11	3,09%
Abandono emocional	5	1,40%
Abandono físico o negligencia	58	16,29%
Abandono literal	7	1,97%
Absentismo escolar	6	1,69%
Abuso sexual	20	5,62%
Consentimiento para la adopción	1	0,28%
Corrupción	1	0,28%
Delegación de la atención del menor en otras personas	3	0,84%
El menor está implicado en diligencias abiertas por la participación en hechos que podrían ser constitutivos de delito o falta	3	0,84%
Fuga del domicilio familiar/centro	1	0,28%
Incapacidad parental de control de la conducta del niño	23	6,46%
Ingreso de uno, o ambos padres en un centro terapéutico	3	0,84%
Maltrato emocional	5	1,40%
Maltrato físico	23	6,46%
Maltrato prenatal	14	3,93%
Menor extranjero no acompañado	104	29,21%
Otras acciones protectoras.	26	0,28%
Otras situaciones de desprotección	27	7,58%
Exposición a violencia de género	8	2,25%
Situación incapacitante de los padres	6	1,69%
Explotación sexual	1	0,28%
TOTAL GENERAL	356*	100,00%

*El número de demandas suele ser mayor al número de menores porque cada expediente puede generar una o más demandas



MEDIDAS PROTECTORAS

- **Medidas protectoras adoptadas durante el año 2018**

TUTELA	
Tutela ex lege	208
GUARDA	
Guarda voluntaria	18
Guarda judicial	6
Guarda provisional (Atención inmediata)	8
DECLARACIÓN DE RIESGO	
Declaración de riesgo	71
ACOGIMIENTO FAMILIAR	
Acogimiento en familia extensa	49
Acogimiento en familia ajena	15
ACOGIMIENTO RESIDENCIAL	
Acogimiento residencial	221
ADOPCIÓN	
Propuesta de adopción	21
Delegación de guarda con fines de adopción	18

- **Cese de medidas protectoras durante el año 2018**

Cese de Tutela	43
Cese de Guarda	14
Cese de acogimiento en familia extensa	29
Cese de acogimiento en familia ajena	7
Cese de acogimiento residencial	164

PREVENCIÓN Y APOYO A LAS FAMILIAS

PRESERVACIÓN FAMILIAR

PROGRAMAS

DENOMINACIÓN	DESCRIPCIÓN
Intervención Técnica de Apoyo a la Familia	Apoyo a las familias para el mantenimiento de los niños y las niñas en su entorno familiar.
Centros de Día para Menores	Prevención y apoyo a las familias para el mantenimiento de los niños y las niñas en su entorno familiar.
Centros de Atención Integral de Día	Intervención integral con familias y menores participando éstos en el recurso hasta última hora de las tarde que se reincorporan con sus familias.
Programas para mujeres con problemática sociofamiliar grave	Apoyo y alojamiento temporal a mujeres con problemática sociofamiliar grave.
Terapia y orientación familiar	Intervención profesional para promover el mantenimiento de los niños y las niñas en su entorno familiar.
Puntos de encuentro familiar	Alternativa de intervención temporal, en un lugar idóneo y neutral, desarrollada por equipos técnicos, para el encuentro de los miembros de la familia en crisis.
Atención a la Primera Infancia 0-3 años	Apoyo a las familias garantizando el derecho a la educación en la primera etapa de la educación infantil.
Intervención socioeducativa con adolescentes en riesgo	Intervención con adolescentes en situación de riesgo de exclusión social a través de actuaciones de carácter socioeducativo.
Programa de parentalidad positiva	Apoyo a padres y madres en la capacitación para el ejercicio de sus funciones parentales
Programa de Reunificación Familiar	Intervención con familias para procurar la reincorporación familiar de menores alojados en centros.
Participación Infantil	Prevención comunitaria. Promoción de comunidades más sensibles y protectoras de los derechos de la infancia

PROGRAMA DE INTERVENCIÓN TÉCNICA DE APOYO A LA FAMILIA

Prestación: Intervención técnica con personas menores de edad en situación de desprotección y sus familias, para restablecer y facilitar el adecuado ejercicio de las funciones parentales, mejorando las relaciones sociofamiliares y promoviendo el desarrollo y bienestar de la persona menor de edad.

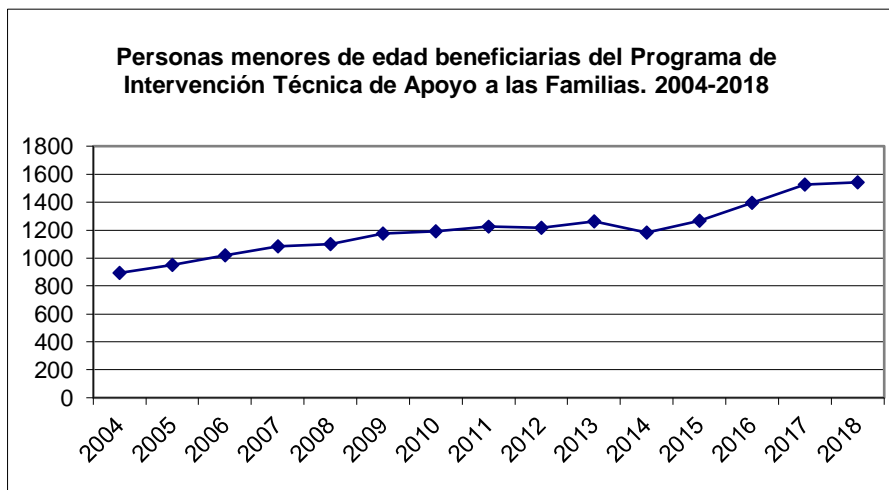
Objetivo: Mejorar las habilidades parentales de las familias para garantizar el bienestar de las personas menores de edad a su cargo

Destinatarios: Menores en situación de riesgo y sus familias.

Desarrollo: Financia el IAAIL., gestión municipal.

Número de equipos, ubicación territorial, familias y menores atendidos. Año 2018

AMBITO TERRITORIAL E.I.T.A.F.	Nº de Equipos	Personal técnico	Nº de familias atendidas	Nº de menores atendidos
Langreo	1	3	60	147
Siero	1	3	77	141
Mieres	1	3	57	120
Gijón	2	6	168	240
Oviedo	2	6	148	240
Mancomunidad Cinco Villas, Castrillón, Cudillero, Corvera y Gozón	1	3	22	35
Avilés	1	3	128	225
Laviana- Alto Nalón	1	2	41	58
San Martín del Rey Aurelio	1	2	52	87
Mancomunidad del Oriente	1	2	16	55
Llanera, Riosa, Morcín y Ribera De Arriba	1	2	34	77
El Franco. Occidente	1	2	26	47
Grado, Candamo, Salas, Santo Adriano, Yernes y Tameza, Proaza, Teverga, Quirós y Las Regueras	1	2	32	71
TOTAL	15	39	861	1543



PROGRAMA DE CENTROS DE DÍA PARA MENORES

Prestación: Prevención. Servicio de atención diurna a personas menores de edad en situación de riesgo social en horario extraescolar y vacacional.

Objetivo: Apoyar y prevenir situaciones de riesgo de desprotección de personas menores de edad.

Destinatarios: Menores y familias en situación de riesgo.

Desarrollo: Financia el IAAIL., gestión por entidades sin ánimo de lucro.

Entidad titular, localización, número de centros y menores atendidos durante el año 2018

ENTIDAD TITULAR	LOCALIZACIÓN	Nº DE CENTROS	MENORES ATENDIDOS
Fundación Siloé. Centro de Día Makarenko	Gijón	1	21
Fundación Siloé. Centro de día Freire	Gijón	1	19
Fundación Siloé. Centro de día Albanta	Sotrondio. SMRA	1	24
Fundación Cruz de los Ángeles	Langreo	1	70
Centro de Día El Patiu	Posada de Llanes	1	32
Centro de Día Corralada	Nueva de Llanes	1	20
Centro de Día Andolina	Llanes (17)-Posada (28)	2	45
Centro de Día Olinda	Posada	1	31
Centro de Día Pumarada	Colombres	1	20
TOTAL		10	282

CENTROS DE ATENCIÓN INTEGRAL DE DÍA

Prestación: Atención integral diurna e intervención técnica, para personas menores de edad y sus familias.

Objetivo: Apoyar a las personas menores de edad en riesgo de desprotección en su desarrollo, autonomía y calidad de vida
Facilitar la permanencia de las personas menores de edad en riesgo de desprotección en su entorno habitual

Destinatarios: Dirigido a personas menores de edad en situación de desprotección y sus familias

Desarrollo: Financia el IAII, gestión por entidades sin ánimo de lucro o en centros de alojamiento de menores públicos.

Actividad desarrollada en el año 2018

ENTIDAD TITULAR	LOCALIDAD	MENORES ATENDIDOS
Fundación Siloé. CAID La Tribu	Gijón	8
Fundación Siloé. CAID Medrando Xuntos	Gijón	7
Fundación Siloé. CAID Kiriku	Mieres	7
Cruz de los Ángeles	La Felguera	17
Abierto Asturias	Avilés	9
CAID Posada de Llanes	Llanes	8
	TOTAL	56

PARA MUJERES CON PROBLEMÁTICA SOCIOFAMILIAR GRAVE

Prestación: Atención Integral. Alojamiento temporal y atención integral de mujeres gestantes y/o con hijos e hijas a su cargo, en situación de riesgo social

Objetivo: Garantizar el bienestar de las personas menores de edad y de sus madres, su seguridad e integridad básicas, eliminando o aminorando los factores que en cada caso están provocando la situación de riesgo o desprotección
Facilitar información, asesoramiento y acompañamiento social adecuado a sus necesidades

Promover las habilidades personales que faciliten el desarrollo de una vida autónoma y la reincorporación social

Desarrollo IAII, gestiona Fundación Amaranta y Fundación Albéniz

Mujeres con problemática sociofamiliar grave. Amaranta	
Población Usuaría	Nº
Total Mujeres	7
Total de Personas a cargo (hijos/as)	7
Total	14

Programa Albéniz	
Población Usuaría	Nº Ingresos
Total de Mujeres	7
Total de Personas a cargo (hijos/as)	8
Total Ingresos	15

Mujeres y personas a cargo atendidas durante 2018 por Amaranta y Albéniz	
Total de mujeres + personas a cargo	29
Total Mujeres	14
Total Personas a cargo (hijos/as)	15

PROGRAMAS DE TERAPIA Y ORIENTACIÓN FAMILIAR

Prestación: Intervención técnica.

Objetivo: Resolver conflictos en el ámbito familiar desde un marco terapéutico y de orientación familiar para promover el mantenimiento del menor en su medio familiar y social.

Destinatarios: menores y familias en situación de riesgo.

Desarrollo: I.A.A.I.I., gestionan EULEN y A.C.

<i>Atención prestada en 2018</i>	<i>Total</i>	
	<i>Casos</i>	<i>menores</i>
AVILES	19	28
CANGAS DEL NARCEA	5	7
OVIEDO	30	38
GIJON	30	39
Total	84	112

PUNTOS DE ENCUENTRO FAMILIAR

Prestación: Intervención orientada a facilitar encuentros seguros de personas menores de edad con sus familias en situaciones de conflicto o de desprotección.

Objetivo: Mantener la relación de los menores en situación de separación o desprotección con sus progenitores y familia. Garantizar la seguridad de las personas menores de edad durante los encuentros.

Destinatarios: hijos e hijas de parejas separadas o divorciadas.

Desarrollo: IAAIL., gestionan las asociaciones Fundación EDADE y TRAMA.

Menores atendidos durante el año 2018						
Edad	Oviedo	Gijón	Avilés	Navia		Total
0 a 5 años	75	98	56	10	4	243
6 a 11 años	107	110	65	14	7	303
12 a 17 años	39	36	13	12	2	102
Total	221	244	134	36	13	648
Niños	100	115	66	18	5	304
Niñas	121	129	68	18	8	344

PROGRAMA DE ATENCIÓN A LA PRIMERA INFANCIA (0-3 AÑOS)

Prestación: Intervención técnica.

Objetivo: Apoyo a las familias garantizando el derecho a la educación en la primera etapa de la educación infantil y facilitando la conciliación entre la vida familiar y laboral.

Destinatarios: menores de 0 a 3 años.

Desarrollo: Se desarrolla a través de centros de titularidad pública dependientes del IAAIL.

Centros Propios. Menores atendidos durante el año 2018

	Localidad	Nº Menores atendidos	
		Niños	Niñas
E.I. Jardín de Infancia Cantos	Avilés	31	36
E.I. Jardín de Infancia Pumarín	Gijón	33	39
E.I. Jardín de Infancia de Rocés	Gijón	33	28
E.I. Jardín de Infancia la Carisa	Oviedo	48	41
	TOTAL	145	144

PROGRAMAS DE INTERVENCIÓN SOCIOEDUCATIVA CON ADOLESCENTES

Prestación: Intervención Técnica.

Objetivo:

- Intervenir con adolescentes en situación de riesgo de exclusión social a través de actuaciones de carácter socioeducativo.
- Intervención con menores y jóvenes.

Destinatarios: Menores en situación de riesgo social.

Desarrollo: Financia el IAll., gestionan Trama y Cruz de los Ángeles.

Programa “Adolescentes en su medio”. Asociación Centro TRAMA.

Prestación: intervención con adolescentes en su propio entorno familiar y social.

Objetivo: proporcionar habilidades e instrumentos necesarios para hacer frente, de un modo adecuado, a su futura independencia.

Destinatarios: adolescentes de entre 13 y 18 años en situación de riesgo social y sus familias.

Edad	Nº de menores
12 a 14 años	1
14 a 16 años	34
16 a 18 años	20
Sexo	55
Chicos	36
Chicas	19
Total de menores atendidos	55

Programa “Con mi familia”. Fundación Cruz de los Ángeles

Prestación: Facilitar la integración familiar y social de adolescentes tutelados por el Principado de Asturias.

Objetivo: proporcionar habilidades e instrumentos necesarios para hacer frente, de un modo adecuado, a su futura independencia.

Destinatarios: adolescentes con edades comprendidas entre los 13 y los 18 años en situación de riesgo social y sus familias.

Edad	Nº de menores
Total de menores atendidos	12

Programa de intervención socioeducativa con personas menores de edad. Asociación Centro TRAMA.

Prestación: intervención socioeducativa, dirigida a menores de 14 años, que no han alcanzado la edad penal y que tienen comportamientos y cometen actos que si la tuviesen, serían considerados falta o delitos. Y por ello desde la prevención secundaria se pretende intervenir para prevenir conductas delincuenciales.

Objetivos: Intervenir para modificar conductas disruptivas en personas menores de edad

Favorecer conductas inclusivas y prosociales

Destinatarios: Personas menores de edad con comportamientos y conductas ajenos a la normativa social.

Edad	Nº de menores
De 10 a 12 años	4
De 12 a 14 años	8
De 14 a 16 años	4
>16 años	0
Sexo	16
Chicos	14
Chicas	2
Total de menores atendidos	16

**TOTAL MENORES ATENDIDOS EN 2018
EN LOS PROGRAMAS DE INTERVENCIÓN SOCIOEDUCATIVA CON ADOLESCENTES**

Programa	Nº de menores
Adolescentes en su medio	55
Con mi familia	12
Menores infractores	16
Total menores atendidos en 2018	83

PROGRAMA DE PARENTALIDAD POSITIVA

Prestación: Intervención Técnica. Capacitación parental de padres y madres con hijos e hijas menores de edad.

Objetivo: Prevención.

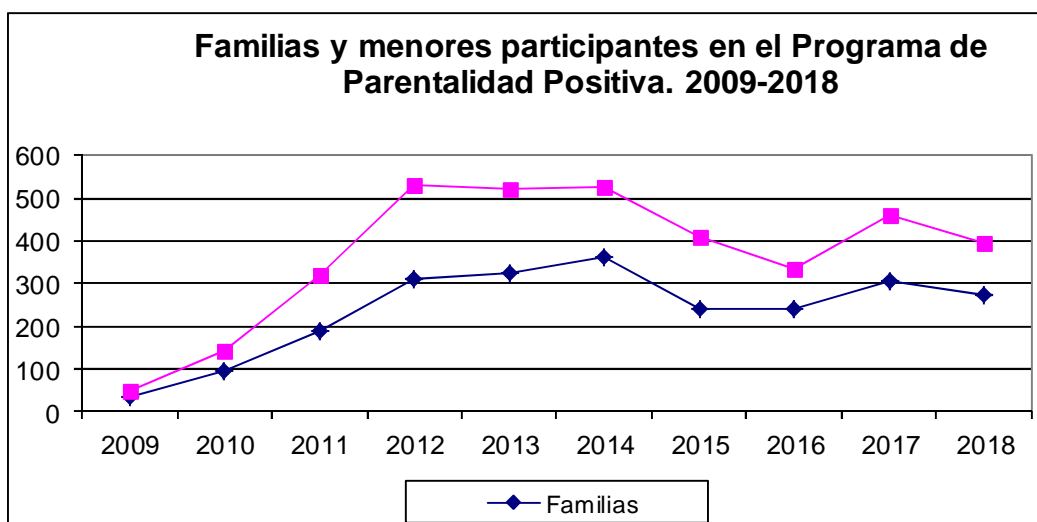
Destinatarios: Abierto a todos los padres y madres con hijos e hijas menores de edad.

Desarrollo: Promueve el IAALI, se desarrolla a través de los servicios sociales municipales, con el apoyo de los Equipos Territoriales de Área y los EITAF.

Municipio	Nº ediciones	Nº de participantes	Varones	Mujeres	Nº de familias	Nº hijos/as	Varones	Mujeres
Coaña	2	11	1	10	11	20	12	8
Gijón	8	121	33	88	104	153	72	81
Tineo*	1	6	0	6	6	0	0	0
Piloña	1	16	3	13	13	18	7	11
Lena	1	12	1	11	12	24	11	13
Llanes	1	17	13	4	15	25	13	12
Pravia	2	21	7	14	21	18	10	8
Villaviciosa	2	18	4	14	16	27	19	8
Castrillón	2	23	6	17	21	30	17	13
Belmonte de Miranda	1	5	0	5	5	9	6	3
Salas	2	18	3	15	17	28	14	14
Carreño	1	20	3	17	18	28	14	14
Cangas del Narcea**	2	14	5	9	14	17	13	4
		302	79	223	273	397	208	189

* Participan adolescentes. 4 mujeres de 16 años y 2 de 17.

** Los 5 varones que participan son todos adolescentes de una edición dedicada exclusivamente a menores de edad. Las 9 mujeres son las participantes en la edición dedicada a adultos. Los hijos/as son de estas mujeres.



PROGRAMA DE REUNIFICACIÓN FAMILIAR

Prestación: Intervención Técnica.

Objetivo: Intervención técnica especializada con menores en acogimiento residencial y sus familias, con el fin de procurar la reincorporación familiar.

Destinatarios: Menores en acogimiento residencial.

Desarrollo: Financia el IAAIL.; gestiona ARALIA

Número de familias atendidas en 2018	6
Número de menores atendidos y atendidas en 2018	12

PROGRAMA DE PARTICIPACIÓN INFANTIL

Prestación: Prevención.

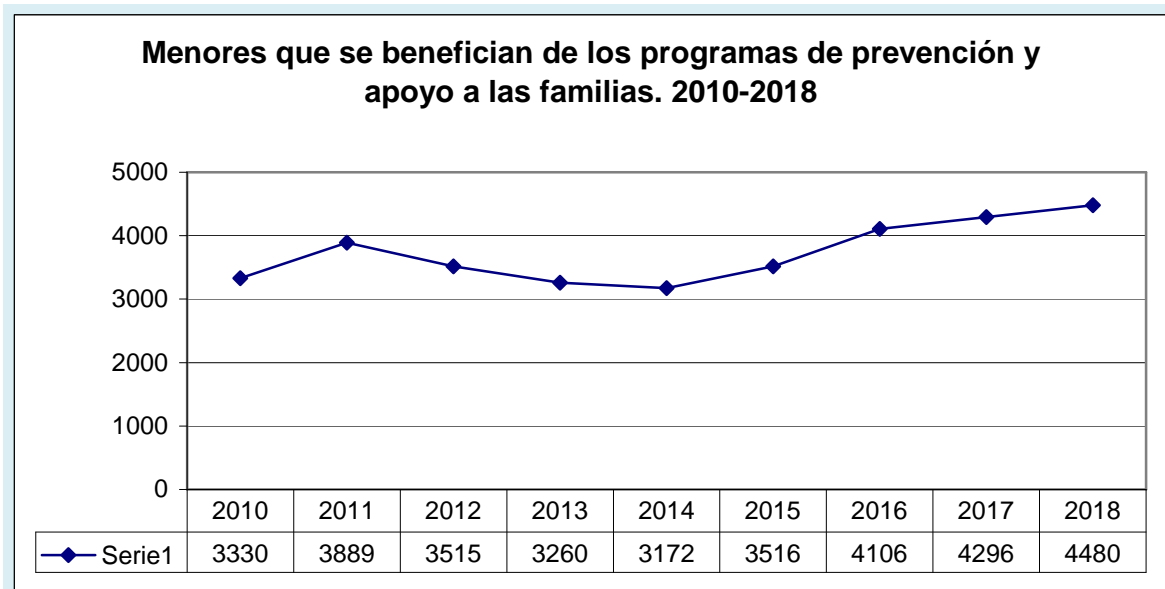
Objetivo: Promoción de comunidades municipales más sensibles y protectoras de los derechos de la infancia a través del ejercicio del derecho de niños y niñas a ser escuchados en relación con los asuntos que les conciernen.

Destinatarios: Niños, niñas y adolescentes.

Nº de ayuntamientos	Nº niños, niñas y adolescentes
35	1.040

TABLA RESUMEN PROGRAMAS DE PREVENCIÓN Y APOYO A LA FAMILIA

Programa	Nº de menores atendidos en 2018
Intervención Técnica de Apoyo a la Familia	1543
Centros de Día para Menores	285
Centros de Atención Integral de Día	56
Programas para mujeres con problemática socio familiar grave	15
Terapia y Orientación Familiar	112
Puntos de encuentro familiar	648
Atención a la Primera Infancia 0-3 años	289
Intervención socioeducativa con adolescentes en riesgo	83
Programa de Parentalidad Positiva	397
Programa de reunificación familiar	12
Programa de participación infantil	1040
TOTAL menores atendidos en 2018	4.480



SUBVENCIONES Y AYUDAS ECONÓMICAS

Subvenciones y ayudas económicas. 2018	€
Subvenciones a instituciones colaboradoras de integración familiar y a entidades sin ánimo de lucro para programas preventivos y de preservación familiar dirigidos a la infancia y las familias	856.100 euros
Ayudas económicas a familias en situación de pobreza con hijos menores de edad a cargo	2.475.680 euros
Ayudas individuales para el apoyo al acogimiento familiar de menores	1.341.100 euros
TOTAL	4.672.880 euros

PROGRAMA DE ATENCIÓN INMEDIATA

- Ingresos durante 2018 en el Programa de Atención inmediata

CENTROS Y UNIDADES	Nº DE INGRESOS DE MENORES
Programa de Atención Inmediata Pilares	89
TOTAL	89

- Nacionalidad de los menores que han pasado por el Programa de Atención inmediata durante 2018

Nacionalidad - Atención inmediata los PILARES	Total
Brasileña	1
Colombiana	1
Española	12
Georgiana	1
Portuguesa	1
Rumana	4
Otras	69
TOTAL	89

- Edad y sexo de los menores que han pasado por el Programa de Atención inmediata durante 2018

Nacionalidad – Programa de Atención inmediata Centro de acogimiento residencial “PILARES”			
Edad	GÉNERO		Total
	Hombre	Mujer	
3	2		2
4	1	2	3
6	3	1	4
7	1	1	2
9	4	1	5
10	5	2	7
11	3	1	4
12	1		1
13	4	2	6
14	5	8	13
15	4	3	7
16	4	6	10
17	11	7	18
(en blanco)	6	1	7
TOTAL	54	35	89

- **Motivo de la baja de los menores que han pasado por el Programa de Atención inmediata durante 2018**

MOTIVO BAJA	TOTAL
Acogimiento familiar	4
Baja voluntaria mayoría edad	1
Casa Escolanía Covadonga	1
Traslado a centro	41
Fuga del menor sin localización	5
Programa de Media Estancia Centro	1
Miraflores	1
Recurso Vida Independiente	1
Reincorporación familiar	18
Socialización	5
Sograndio	3
Otras	8
TOTAL	89

**ACTUACIONES PROTECTORAS MEDIANTE ALTERNATIVAS DE
CONVIVENCIA FAMILIAR**

ACOGIMIENTO FAMILIAR

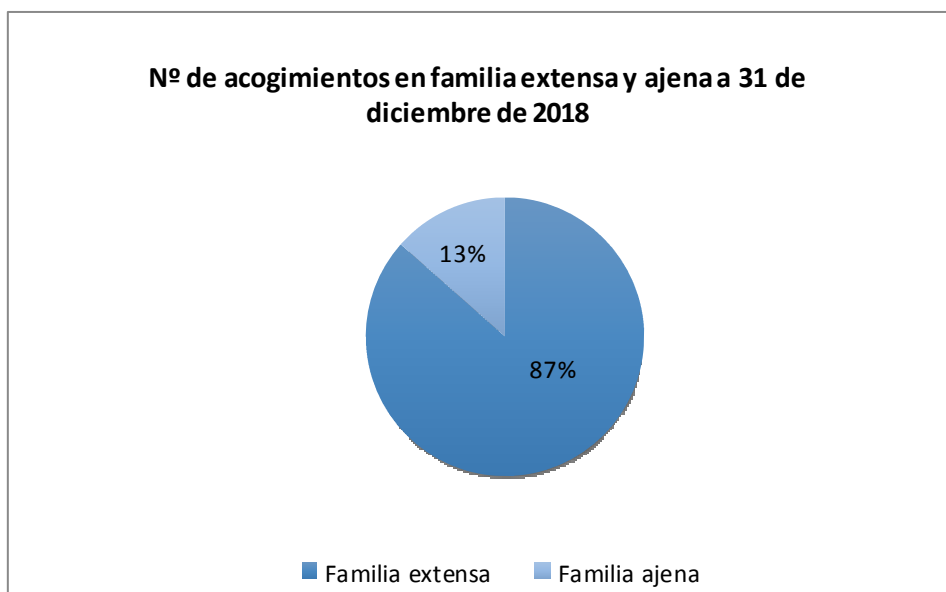
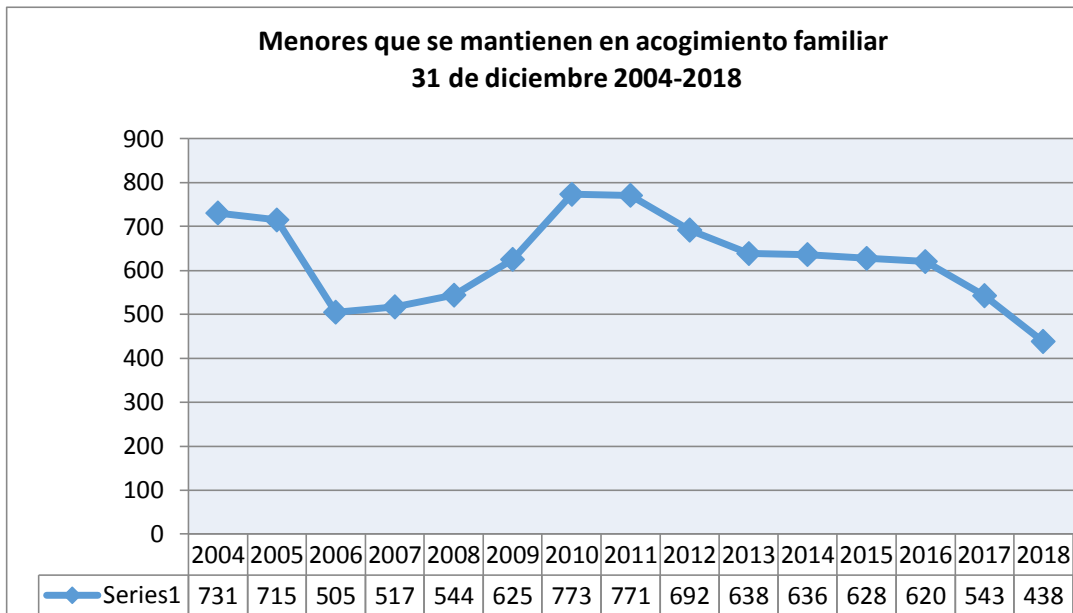
Ofrecimientos de acogimientos familiares por tipo de familia a 31-12-2018			
	Extensa	Ajena	Total
Ofrecimientos	58	19	77

Valoraciones de idoneidad por tipo de familia a 31-12-2018			
	Extensa	Ajena	Total
Idóneas	32	16	48
No idóneas	13	0	13
Total	45	16	61

ACOGIMIENTOS FAMILIARES CONSTITUIDOS DURANTE TODO EL AÑO	Altas durante todo el año 2018		
	Familia Extensa	Familia Ajena	Total
Temporal	12	3	15
Urgente	0	0	0
Permanente	20	6	26
Delegación de guarda para adopción	0	20	20
TOTAL	32	29	61

CESES DE ACOGIMIENTOS FAMILIARES DURANTE TODO EL AÑO	Bajas durante todo el año 2018		
	Familia Extensa	Familia Ajena	Total
Por reintegración del menor a su familia	17	0	17
Por mayoría de edad	43	3	46
Por adopción del menor	1	0	1
Por paso a acogimiento residencial	17	0	17
Por paso a tutela voluntaria de los acogedores	0	0	0
Por otras causas	19	0	19
Total Parcial	97	3	100
TOTAL	194	6	200

ACOGIMIENTOS FAMILIARES ACTIVOS A FINAL DEL AÑO 2018	Familia Extensa	Familia Ajena	Total
	Temporal	69	20
Urgente	0	0	0
Permanente	310	21	331
Delegación de guarda para adopción	0	18	18
TOTAL	379	59	438



Programas especiales de acogimiento de menores desarrollados por entidades colaboradoras

Programa de acogimientos temporales en familia ajena.	Familias Canguro
Programa de acogimientos y adopciones especiales	Se Buscan Abrazos
Programa de Familias Voluntarias	Familias Voluntarias

- Programa de acogimientos temporales en familia ajena. Familias Canguro**

Tiene como finalidad acogimiento por familias ajenas de menores en situación de desprotección, para ofrecerles un ambiente familiar durante el tiempo necesario para que su familia de origen supere los problemas que motivaron su separación de la misma y siempre que se haya mostrado inviable el acogimiento en su familia extensa. Se desarrolla un programa de estas características denominado Familias Canguro

Datos 2018 sobre familias	Total
Nº de personas que reciben información sobre el programa de acogimiento	103
Nº familias captadas	3
Nº familias formadas	3
Nº familias valoradas	3
Nº familias participantes en el programa	29
Nº de Familias en bolsa a 31 de Diciembre 2018	23

Datos 2018 sobre menores		Edades			Sexo		Nacionalidad		Grupos Hermanos
		0-3	4-7	+7	M	V	Nac.	Ext.	
Nº acogimientos constituidos	24	15	4	5	10	14	21	3	0
Nº acogimientos activos a 31 diciembre de 2018	15	11	1	3	7	8	15	0	0
Nº acogimientos finalizados	9	4	3	2	3	6	6	3	0

Causas del cese de acogimiento	Total
Incorporación a familia biológica	5
Incorporación a familia adoptiva	3
Paso a otro acogimiento	1
Alojamiento en centro	0

- **Programa de acogimientos y adopciones especiales: Se Buscan Abrazos**

El objetivo central del programa consiste en la captación, preparación, acompañamiento y apoyo a las familias dispuestas a acoger o adoptar menores acogidos en centros de alojamiento que, debido a sus peculiaridades concretas, tienen más dificultades para ejercer su derecho a vivir en una familia, así como la preparación y acompañamiento de estos niños en este proceso.

DATOS PROGRAMA ACOGIMIENTO PERMANENTE

Datos 2018 sobre familias	Total
Informativas telefónicas	114
Informativas presenciales	41
Familias con admisión en el programa en 2018	11
Familias formadas	5
Familias valoradas	5
Familias que participan en el programa	34

Actividad niños del programa 2018	
Niños y niñas en espera a 01/01/2018	13
Niños y niñas incorporados al programa en 2018	6
Niños y niñas acogidos en 2018	4
Niños y niñas en espera a 31/12/2018	11
Niños y niñas en seguimiento* a 31/12/2018	16

Cese de acogimiento	Total
Por constitución de adopción	0
Por mayoría de edad	1
Por fallecimiento	0
Por fracaso de la medida	0
Total	1

**PROGRAMA DE ACOGIMIENTO TEMPORAL, DE MENORES ALOJADOS EN CENTROS DE ACOGIMIENTO RESIDENCIAL EN FINES DE SEMANA Y VACACIONES
ENTIDAD QUE DESARROLLÓ EL PROGRAMA EN EL AÑO 2018: CRUZ ROJA**

Familias que ofrecen una alternativa sociofamiliar de carácter temporal a menores con medida de Acogimiento residencial

Número de familias de acogida en 2018	24
Número de menores acogidos y acogidas en 2018	28

DATOS PROGRAMA ADOPCIONES ESPECIALES

Datos 2018 sobre familias	Total
Informativas telefónicas	114
Informativas presenciales	41
	10
Familias con admisión en el programa en 2018	
Familias formadas	5
Familias valoradas	9
Familias que participan en el programa	41

Actividad niños del programa 2018	
Niños y niñas en espera a 01/01/2018	12
Niños y niñas incorporados al programa en 2018	14
Niños y niñas acogidos/adoptados en 2018	6
Niños y niñas en espera a 31/12/2018	16
Niños y niñas en seguimiento a 31/12/2018	7

Cese de guarda por adopción	Total
Por constitución de adopción	2
Por mayoría de edad	0
Por fallecimiento	0
Por fracaso de la medida	0
Total	2

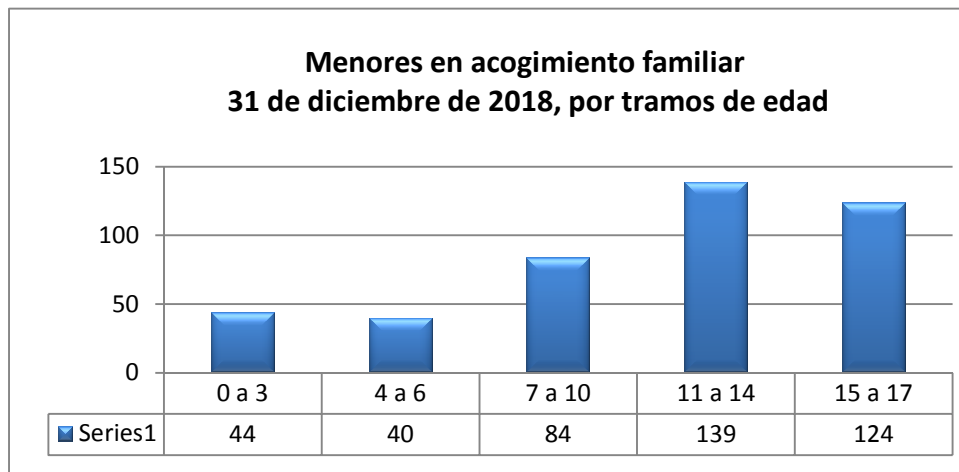
TABLA DESCRIPTIVA ACOGIMIENTO FAMILIAR

(Datos totales a 31 de diciembre de 2018)

Sin incluir guardas para adopción

EDAD		ACOGIMIENTO FAMILIAR	
		V	M
0-3		26	18
4-6		26	14
7-10		46	45
11-14		69	70
15-17		64	60
TOTAL		231	207
NACIONALIDAD	Nacional	213	200
	Extranjero	17	7
	MENAS (*)	1	0
Familia	Extensa	196	183
	Ajena	30	29

(*) Señalar, de forma específica el número de MENAS que se incluyen en el total de menores extranjeros

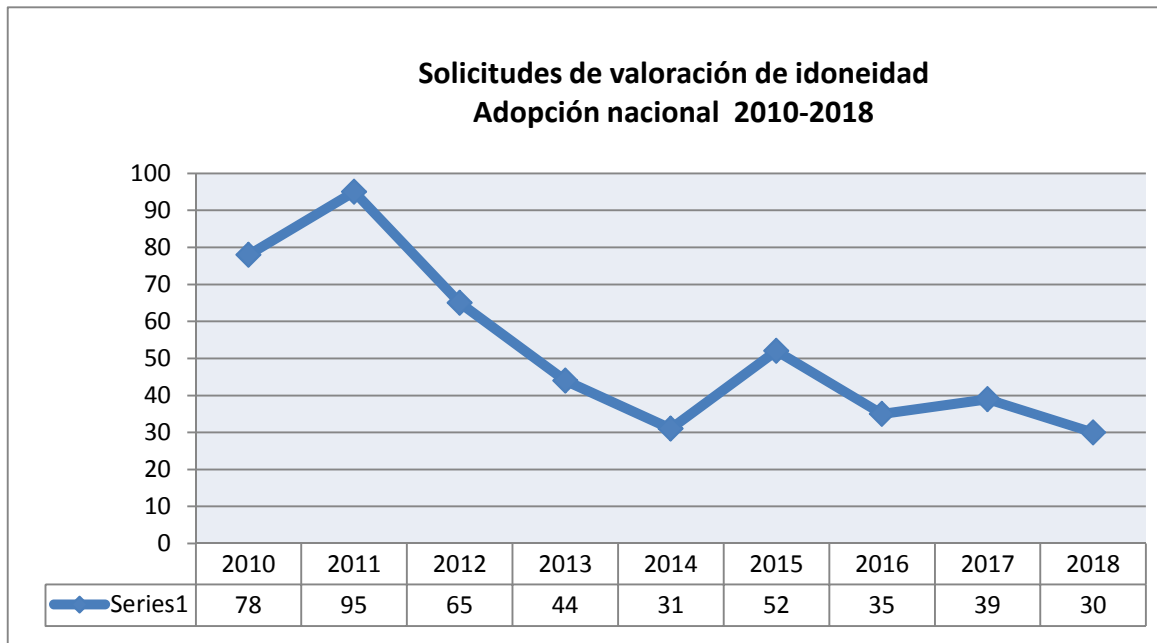


Menores en acogimiento familiar por discapacidad y sexo a 31-12-2018

	Sexo		Total
	Varones	Mujeres	
Sin discapacidad	220	189	409
Con discapacidad	11	18	29
Total	231	207	438

ADOPCIÓN NACIONAL

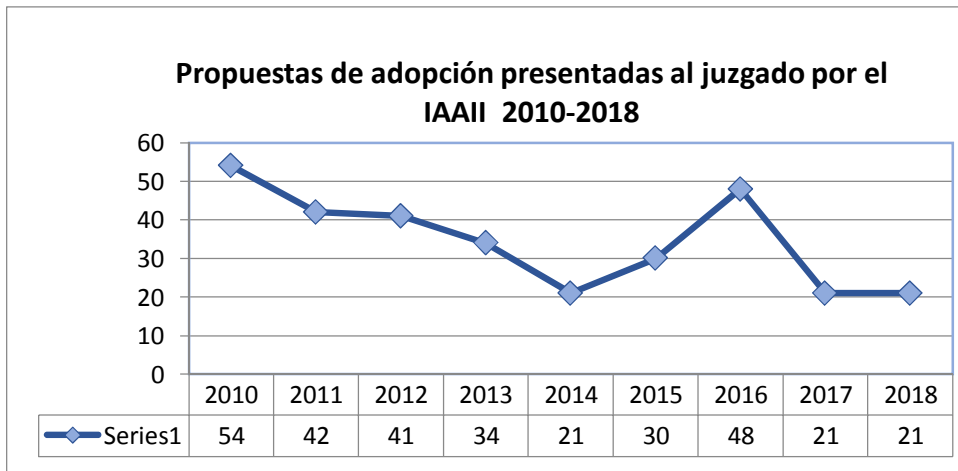
Adopción nacional	Solicitudes presentadas en 2018
Solicitudes de valoración de idoneidad de los demandantes registradas en la entidad pública	30



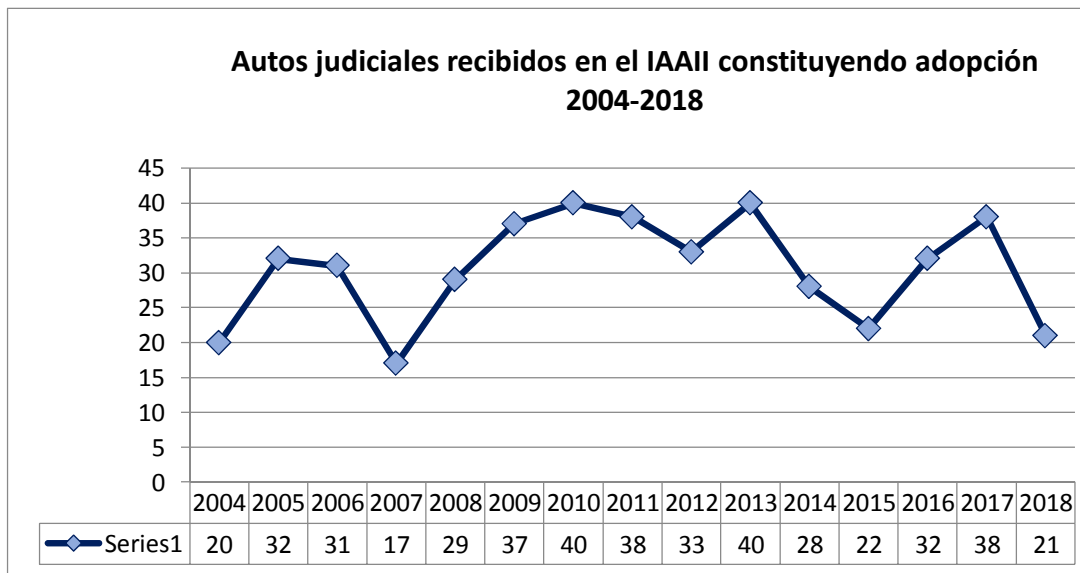
	Idóneos	No idóneos	TOTAL
Certificados de idoneidad emitidos por la entidad pública durante el año 2018	16	1	17

	TOTAL
Familias valoradas idóneas pendientes de asignación a 31 de diciembre de 2018	45

Adopción nacional	Propuestas presentadas en 2018
Propuestas de adopción presentadas por la entidad pública ante el órgano judicial competente	21



Adopción nacional	Total 2018		
Autos recibidos durante todo el año en la entidad pública sobre resoluciones judiciales constituyendo adopción	Constituyendo	Denegando	TOTAL
	21	0	21



Adopción nacional	Total 2018
Menores de edad en situación de discapacidad adoptados en 2018	1

	TOTAL
Número de rupturas de adopciones en el año	1

	TOTAL
Número de segundas adopciones durante el año	0

Programa de adopción de menores	Familia ajena
Nº niños/as en el programa durante 2018	52
Nº niños/as que son acogidos con finalidad adoptiva	20

Programa de adopción de menores	Familia ajena
Nº niños/as en el programa a finales 2018	31
Niños	16
Niñas	15
De 0 a 3 años	10
De 4 a 6 años	0
De 7 a 10 años	21
De 11 a 14 años	0
De 15 a 17 años	0
Grupos de hermanos	8

ADOPCIÓN NACIONAL			
(Número de menores adoptados durante el año 2018)			
EDAD	V	M	Total por edad
0-3	5	3	8
4-6	2	6	8
7-10	0	2	2
11-14	0	1	1
15-17	2	0	2
TOTAL	9	12	21

ADOPCIÓN INTERNACIONAL

	Solicitudes presentadas en 2018
Solicitudes de informe psicosocial para adopción de menores extranjeros	16

	Idóneos	No idóneos	TOTAL
Informes psicosociales emitidos durante el año 2018	19	2	21

	Idóneos	No idóneos	TOTAL
Certificados de idoneidad emitidos por la entidad pública durante el año 2018	20	1	21

	TOTAL
Familias valoradas idóneas pendientes de asignación a 31 de diciembre de 2018	93

	TOTAL
Número de rupturas de adopciones en el año	0

	TOTAL
Número de segundas adopciones durante el año	0

EXPEDIENTES REMITIDOS A PAÍSES PARA SU TRAMITACIÓN	Tramitados por la Entidad Pública	Tramitados por las ECAI	TOTAL
EUROPA ORIENTAL			
Hungría		1	1
ASIA			
India		5	5
Vietnam		9	9
Tailandia	1		1
SUR Y CENTROAMÉRICA			
Perú	1		1
ÁFRICA			
OTROS (Indicar cuál/cuáles)			
TOTAL	2	15	17

Nº DE MENORES ADOPTADOS QUE HAN LLEGADO EN EL AÑO 2018	
Países	Menores
SERBIA	1
VIETNAM	2
RUSIA	1
TOTAL	4

NÚMERO DE SEGUIMIENTOS POR PAÍSES EN 2018		
País	Nº seguimientos realizados	Nº menores en seguimiento
CHINA	9	10
RUSIA	15	16
REPÚBLICA DOMINICANA	2	1
NICARAGUA	2	1
ETIOPÍA	55	64
MALI	4	4
VIETNAM	21	12
KAZAJSTÁN	10	12
NIGERIA	3	2
BURUNDI	3	3
INDIA	2	1
SERBIA	1	1
HUNGRÍA	1	1
TOTAL	128	128

CUADRO DE TRAMITACIÓN DURANTE 2018

	MINISTERIO	YAMUNA	MIMO	INTERADOP-GALICIA	BALBALIKA	NIÑOS SIIN FRONTERAS	CREIXER JUNTS	TOTAL
HUNGRIA			1					1
TAILANDIA	1							1
VIETNAM				5		3	1	9
INDIA		1			1	3		5
PERU	1							1
Total	2	1	1	5	1	6	1	17

- **Adopciones internacionales por continente y rango de edad**

	0-3 años	4-6 años	7-10 años	Más de 10	No consta	Total
África						
América						
Asia	1	1	1			3
Europa		1				1
Oceanía						
Total	1	2	1			4

BÚSQUEDA DE ORIGENES

Durante el año 2018 se han recibido **10** nuevas solicitudes de personas que buscan información sobre el hecho de la adopción - bien desde la condición de adoptado, de adoptante o de familia biológica.

Sexo de las personas solicitantes	Totales
VARONES	7
MUJERES	3
Total	10

❖ **PERSONAS QUE FUERON ADOPTADAS** que buscan información sobre sus orígenes biológicos y solicitan acceso a su expediente de protección y a toda la información relativa a su historia: **9**

Edad de las personas adoptadas	18-25	26-35	36-45	46-65	Totales
VARONES	2	1	0		3
MUJERES	2	1	0	4	6
Total	4	2	0	3	9

Sexo de las personas adoptadas	Totales
VARONES	2
MUJERES	7
Total	9

❖ **HERMANOS QUE BUSCAN INFORMACIÓN SOBRE HERMANOS BIOLÓGICOS adoptados: 1**

RELACION	Total	EDAD
HERMANO/S		
HERMANA/S	1	18-25 años

❖ **SOLICITUDES DE PADRES ADOPTIVOS** que buscan información de la familia biológica de sus hijos adoptivos: **1**

SEXO	Nº
VARONES	0
MUJERES	1

❖ **SOLICITUDES DE PADRES BIOLÓGICOS** que buscan información sobre los hijos entregados en adopción: **0**

SEXO	Nº
VARONES	0
MUJERES	0

ESTADO ACTUAL DE LOS EXPEDIENTES:

De los 10 expedientes de Búsqueda de Orígenes en 2018, permanecen abiertos en distintas fases del proceso **7**.

EXPEDIENTES 2018	Nº
ARCHIVADOS	3
ABIERTOS	7

Motivo del archivo del expediente:

Obtienen la información solicitada	Derivados a otros servicios	Denegación de la petición	Desisten
2	0	1	0

Expedientes de años anteriores a 2018 pendientes de resolución: 1

**ACTUACIONES PROTECTORAS MEDIANTE
ACOGIMIENTO RESIDENCIAL**

ACOGIMIENTO RESIDENCIAL

Nº total de menores en acogimiento residencial desde el 01-01-2018 a 31-12-2018	743
--	------------

Nº total de menores en acogimiento residencial a 31-12-2018	411
--	------------

Nº total de mayores de edad en acogimiento residencial a 31-12-2018	49
--	-----------

Nº total de menores y mayores de edad en acogimiento residencial a 31-12-2018	460
--	------------

ACOGIMIENTO RESIDENCIAL	Nº de altas durante 2018	
	M	V
Con tutela	49	50
Con guarda:		
Guarda voluntaria	8	10
Guarda MENAS		104
Total altas durante todo el año	57	164
TOTAL ALTAS MENORES	221	

ACOGIMIENTO RESIDENCIAL	Nº de bajas durante 2018	
	M	V
Por reunificación familiar	15	17
Por acogimiento en familia extensa	6	3
Por acogimiento en familia ajena	10	11
Por sentencia judicial		1
Por mayoría de edad	15	60
Por otras causas		
• Fuga de más de seis meses	6	18
• Traslado de expediente a otra C.A.	2	
Total bajas durante todo el año	54	110
TOTAL BAJAS MENORES	164	

ACOGIMIENTO RESIDENCIAL. CENTROS, PROGRAMAS, PLAZAS, MENORES ACOGIDOS DURANTE TODO EL AÑO Y A 31 DE DICIEMBRE DE 2018

Nombre del Centro	Localidad	Tipo plaza (Programa)	Nº de Plazas	Total Menores Alojados En 2018	Menores Alojados a 31-12-2018
Materno Infantil	Oviedo	Alojamiento 0-3 años	50	41	20
“El Campillín”	Oviedo	Alojamiento General	21	31	20
“Los Pilares”	Oviedo	Atención inmediata	12	*recogido en el apartado de Atención inmediata	
		Media estancia	12	16	6
		Vida Independiente	8	10	7
Colloto	Oviedo	Alojamiento General	24	31	17
“ Villa Paz”	Gijón	Alojamiento General	24	31	20
“Villa Alegre”	Avilés	Alojamiento General 3 a 11 años	18	23	18
Miraflores	Noreña	Unidad Régimen Especial	10	12	8
El Humedal	Gijón	Alojamiento General	16	25	17
TOTAL CENTROS PÚBLICOS			195	220	133

Nombre del Centro	Localidad	Tipo plaza (Programa)	Nº de Plazas	Total Menores Alojados en 2018	Menores Alojados a 31-12-2018
Isabel Larrañaga	Gijón	Alojamiento General	36	38	31
		Vida independiente específico	14	24	14
Hogar de S. José	Gijón	Alojamiento General	24	40	24
		Vida independiente específico SEMA	8	11	7
		General grupos de hermanos ALPAMAYO	14	16	14
Cruz Ángeles	Oviedo	Alojamiento General	45	61	44
	Gijón	Necesidades Especiales	17	25	18
	Avilés	Socialización	35	47	32
ACCEM	Gijón	Vida independiente MENAS	8	10	8
ACCEM 2	Gijón	Vida independiente MENAS	8	8	8
Darna	Oviedo	Vida independiente MENAS	7	13	7
Loriana	Oviedo	MENAS	34	145	56
VILLA LUZ	Oviedo		18	18	18
Ítaca		Transición a la vida adulta	30	42	29
Otros centros				23	17
TOTAL CENTROS COLABORADORES			298	523	327

ACOGIMIENTO RESIDENCIAL

**Nº de
plazas**

**Total
menores
alojados
en 2018**

**Menores
alojados
a 31-12-2018**

TOTAL CENTROS PÚBLICOS Y COLABORADORES	480	743	460
---	------------	------------	------------

TIPO DE CENTROS DE PROTECCIÓN	Públicos	Colaboradores	Total centros	Total plazas
Centros ordinarios	7	7	14	470
Centros para menores con problemas de conducta	1	0	1	10
Totales	8	7	15	480

Menores con discapacidad acogidos según sexo, a 31-12-2018	Sexo		Total
	Varones	Mujeres	
Menores con discapacidad	30	16	46

Nacionalidad de los menores extranjeros en acogimiento residencial a 31-12-2018	Nº de menores a 31-12-2018
Brasileña	2
Chilena	1
China	2
Dominicana	2
Gambia	3
Ghanesa	6
Guineana	2
Francesa	1
Marroquí	108
Pakistaní	2
Paraguaya	2
Rumana	4
Senegalesa	1
Venezolana	2
TOTAL	138

Extranjeros no acompañados en acogimiento residencial a 31-12-2018

Centro	Nº de menores a 31-12-2018
ACCEM	8
ACCEM 2	8
CRUZ DE LOS ANGELES	1
PILARES	1
REDIS	1
HOGAR DE SAN JOSÉ	17
DARNA	7
LORIANA	56
VILLA LUZ	18
TOTAL	117

Nº extranjeros mayores de edad a 31 de diciembre 2018	
ITACA	15

TABLA DESCRIPTIVA ACOGIMIENTO RESIDENCIAL
(Datos totales a 31 de diciembre de 2018)

EDAD	ACOGIMIENTO RESIDENCIAL			
	V	M	Total	%
0-3	20	16	36	
4-6	3	9	12	
7-10	43	24	67	
11-14	54	37	91	
15-17	149	56	205	
TOTAL PARCIAL	269	142	411	
TOTAL				
NACIONALIDAD	Nacional	273		
	Extranjero	138		
	MENAS (*)	117		

(*) Señalar, de forma específica el número de MENAS que se incluyen en el total de menores extranjeros

PROGRAMA DE TRANSICIÓN A LA VIDA ADULTA
(Datos totales a 31 de diciembre de 2018)

EDAD		ACOGIMIENTO RESIDENCIAL			
		V	M	Total	%
18		19	14	33	
19		1	1	2	
20		6	5	11	
21		1	2	3	
TOTAL PARCIAL		27	22	49	
TOTAL					
NACIONALIDAD	Nacional	3	13	16	
	Extranjero	27	6	33	
	MENAS (*)	26	1		

(*) Señalar, de forma específica el número de MENAS que se incluyen en el total de menores extranjeros

MENORES EN ACOGIMIENTO RESIDENCIAL
DESGLOSE POR CENTROS

CENTRO MATERNO INFANTIL

TITULARIDAD: PÚBLICA

PROGRAMAS DE ATENCIÓN RESIDENCIAL:

- PROGRAMA DEL MENOR(0-3)
- PROGRAMA DE PRIMERA ACOGIDA (hasta marzo de 2018)

Nº DE PLAZAS:50

OCUPACIÓN A 31 DE DICIEMBRE DE 2017: 30

INGRESOS POR MESES

ENERO		FEBRERO		MARZO		ABRIL		MAYO		JUNIO		JULIO		AGOSTO		SEP.		OCTUBRE		NOV.		DIC.	
V	M	V	M	V	M	V	M	V	M	V	M	V	M	V	M	V	M	V	M	V	M	V	M
0	0	0	0	0	1	0	1	1	1	0	0	0	1	1	0	0	0	0	0	1	1	1	0
0		0		1		1		2		0		1		1		0		0		2		1	

TOTAL INGRESOS EN EL AÑO:

BAJAS POR MESES

ENERO		FEBRERO		MARZO		ABRIL		MAYO		JUNIO		JULIO		AGOSTO		SEP.		OCTUBRE		NOV.		DIC.	
V	M	V	M	V	M	V	M	V	M	V	M	V	M	V	M	V	M	V	M	V	M	V	M
2	4					2	2	1	1	2	4										1	1	1
6		0		0		4		2		6		0		0		0		0		1		2	

TOTAL BAJAS EN EL AÑO:

OCUPACIÓN POR MESES

ENERO		FEBRERO		MARZO		ABRIL		MAYO		JUNIO		JULIO		AGOSTO		SEP.		OCTUBRE		NOV.		DIC.	
V	M	V	M	V	M	V	M	V	M	V	M	V	M	V	M	V	M	V	M	V	M	V	M
12	12	12	12	12	13	10	14	10	14	8	10	8	11	9	11	9	11	9	11	10	11	10	10
24		24		25		24		24		18		19		20		20		20		21		20	

TOTAL DE MENORES EN EL CENTRO MATERNO INFANTIL A LO LARGO DEL AÑO 2018

EDAD	Menores alojados con tutela		Menores alojados con guarda		TOTAL
	V	M	V	M	
0-3	18	23	0	0	41
TOTAL	18	23	0	0	41

CASA INFANTO-JUVENIL “LOS PILARES”

TITULARIDAD: PÚBLICA

PROGRAMAS DE ATENCIÓN RESIDENCIAL:

- PROGRAMA DE ATENCIÓN INMEDIATA (3-12): 6 PLAZAS
- PROGRAMA DE ATENCIÓN INMEDIATA (12-17): 12 PLAZAS (desde marzo)
- PROGRAMA DE MEDIA ESTANCIA: 12 PLAZAS
- PROGRAMA DE PREPARACIÓN PARA LA VIDA INDEPENDIENTE: 8 PLAZAS

PROGRAMA DE MEDIA ESTANCIA: 12 PLAZAS

OCUPACIÓN A 31 DE DICIEMBRE DE 2017: 12

INGRESOS POR MESES

ENERO		FEBRERO		MARZO		ABRIL		MAYO		JUNIO		JULIO		AGOSTO		SEP.		OCTUBRE		NOV.		DIC.			
V	M	V	M	V	M	V	M	V	M	V	M	V	M	V	M	V	M	V	M	V	M	V	M	V	M
1	0	0	1	0	0	0	0	0	0	0	0	0	1	0	1	0	0	0	0	0	0	0	0	0	0
1		1		0		0		0		0		1		1		0		0		0		0			

TOTAL INGRESOS EN EL AÑO:

BAJAS POR MESES

ENERO		FEBRERO		MARZO		ABRIL		MAYO		JUNIO		JULIO		AGOSTO		SEP.		OCTUBRE		NOV.		DIC.			
V	M	V	M	V	M	V	M	V	M	V	M	V	M	V	M	V	M	V	M	V	M	V	M	V	M
0	0	1	0	0	1	1	1	0	0	1	0	0	0	0	0	0	0	0	0	0	2	1	2		
0		1		1		2		0		1		0		0		0		0		2		3			

TOTAL BAJAS EN EL AÑO:

OCUPACIÓN POR MESES

ENERO		FEBRERO		MARZO		ABRIL		MAYO		JUNIO		JULIO		AGOSTO		SEP.		OCTUBRE		NOV.		DIC.			
V	M	V	M	V	M	V	M	V	M	V	M	V	M	V	M	V	M	V	M	V	M	V	M	V	M
6	7	5	8	5	7	4	6	4	6	3	6	3	7	3	8	3	8	3	8	3	6	2	4		
13		13		12		10		10		9		10		11		11		11		9		6			

TOTAL DE MENORES EN EL PROGRAMA GENERAL A LO LARGO DEL AÑO 2018

EDAD	Menores alojados con tutela		Menores alojados con guarda		TOTAL
	V	M	V	M	
3-6	1	0	0	0	1
7-10	3	4	0	0	7
11-14	1	3	0	0	4
15-17	1	3	0	0	4
18 y más	0	0	0	0	0
TOTAL	6	10	0	0	16

PROGRAMA DE PREPARACIÓN PARA LA VIDA INDEPENDIENTE: 8 PLAZAS

OCUPACIÓN A 31 DE DICIEMBRE DE 2017: 7

INGRESOS POR MESES

ENERO		FEBRERO		MARZO		ABRIL		MAYO		JUNIO		JULIO		AGOSTO		SEP.		OCTUBRE		NOV.		DIC.	
V	M	V	M	V	M	V	M	V	M	V	M	V	M	V	M	V	M	V	M	V	M	V	M
0	0	0	0	0	0	0	0	0	0	0	0	0	0	2	0	0	0	0	0	0	0	0	1
0		0		0		0		0		0		0		2		0		0		0		1	

TOTAL INGRESOS EN EL AÑO: 3

BAJAS POR MESES

ENERO		FEBRERO		MARZO		ABRIL		MAYO		JUNIO		JULIO		AGOSTO		SEP.		OCTUBRE		NOV.		DIC.	
V	M	V	M	V	M	V	M	V	M	V	M	V	M	V	M	V	M	V	M	V	M	V	M
0	0	0	0	0	0	0	0	0	0	0	0	1	0	0	0	0	0	0	0	1	0	1	0
0		0		0		0		0		0		1		0		0		0		1		0	

TOTAL BAJAS EN EL AÑO: 2

OCUPACIÓN POR MESES

ENERO		FEBRERO		MARZO		ABRIL		MAYO		JUNIO		JULIO		AGOSTO		SEP.		OCTUBRE		NOV.		DIC.	
V	M	V	M	V	M	V	M	V	M	V	M	V	M	V	M	V	M	V	M	V	M	V	M
4	3	4	3	4	3	4	3	4	3	4	3	3	3	5	3	5	3	5	3	4	3	3	4
7		7		7		7		7		7		6		8		8		8		7		7	

TOTAL DE MENORES EN EL PROGRAMA DE PREPARACIÓN PARA LA VIDA INDEPENDIENTE A LO LARGO DEL AÑO 2018

EDAD	Menores alojados con tutela		Menores alojados con guarda		TOTAL
	V	M	V	M	
16-17	2	4	0	0	4
18 y más	4	0	0	2	6
TOTAL	6	5	0	2	10

CASA INFANTO-JUVENIL "EL CAMPILLÍN"

TITULARIDAD: PÚBLICA
PROGRAMA GENERAL
Nº DE PLAZAS:21

OCUPACIÓN A 31 DE DICIEMBRE DE 2017: 21

INGRESOS POR MESES

ENERO		FEBRERO		MARZO		ABRIL		MAYO		JUNIO		JULIO		AGOSTO		SEP.		OCTUBRE		NOV.		DIC.	
V	M	V	M	V	M	V	M	V	M	V	M	V	M	V	M	V	M	V	M	V	M	V	M
0	0	0	3	1	0	0	1	0	0	1	2	0	0	0	1	1	0	0	0	1	0	0	0
0		3		1		1		0		3		0		1		1		0		1		2	

TOTAL INGRESOS EN EL AÑO:

BAJAS POR MESES

ENERO		FEBRERO		MARZO		ABRIL		MAYO		JUNIO		JULIO		AGOSTO		SEP.		OCTUBRE		NOV.		DIC.	
V	M	V	M	V	M	V	M	V	M	V	M	V	M	V	M	V	M	V	M	V	M	V	M
0	0	0	2	0	1	0	1	0	0	1	1	0	1	0	1	1	1	0	1	0	0	0	0
0		2		1		1		0		2		1		1		2		1		0		0	

TOTAL BAJAS EN EL AÑO:

OCUPACIÓN POR MESES

ENERO		FEBRERO		MARZO		ABRIL		MAYO		JUNIO		JULIO		AGOSTO		SEP.		OCTUBRE		NOV.		DIC.	
V	M	V	M	V	M	V	M	V	M	V	M	V	M	V	M	V	M	V	M	V	M	V	M
11	10	11	11	9	10	9	10	9	10	9	11	9	10	9	10	9	10	9	10	10	10	10	10
21		22		19		19		19		20		19		19		19		19		20		20	

TOTAL DE MENORES EN LA CASA INFANTO-JUVENIL "EL CAMPILLÍN" A LO LARGO 2018

EDAD	Menores alojados con tutela		Menores alojados con guarda		TOTAL
	V	M	V	M	
3-6	0	2	0	0	2
7-10	2	1	0	0	3
11-14	9	8	0	0	17
15-17	1	1	1	2	5
18 y más	0	2	0	2	4
TOTAL	12	14	1	4	31

CASA INFANTO-JUVENIL "COLLOTO"

TITULARIDAD: PÚBLICA
PROGRAMA GENERAL
Nº DE PLAZAS: 23

OCUPACIÓN A 31 DE DICIEMBRE DE 2017: 23

INGRESOS POR MESES

ENERO		FEBRERO		MARZO		ABRIL		MAYO		JUNIO		JULIO		AGOSTO		SEP.		OCTUBRE		NOV.		DIC.	
V	M	V	M	V	M	V	M	V	M	V	M	V	M	V	M	V	M	V	M	V	M	V	M
0	0	0	0	0	2	0	0	0	0	0	0	2	2	0	1	1	0	0	0	0	0	0	0
0		0		2		0		0		0		4		1		1		0		0		0	

TOTAL INGRESOS EN EL AÑO:

BAJAS POR MESES

ENERO		FEBRERO		MARZO		ABRIL		MAYO		JUNIO		JULIO		AGOSTO		SEP.		OCTUBRE		NOV.		DIC.	
V	M	V	M	V	M	V	M	V	M	V	M	V	M	V	M	V	M	V	M	V	M	V	M
0	0	1	1	0	0	0	0	0	0	2	0	1	3	0	0	0	0	0	0	2	0	3	1
0		2		0		0		0		2		4		0		0		0		2		4	

TOTAL BAJAS EN EL AÑO:

OCUPACIÓN POR MESES

ENERO		FEBRERO		MARZO		ABRIL		MAYO		JUNIO		JULIO		AGOSTO		SEP.		OCTUBRE		NOV.		DIC.	
V	M	V	M	V	M	V	M	V	M	V	M	V	M	V	M	V	M	V	M	V	M	V	M
16	7	15	6	15	8	15	8	15	8	13	8	14	7	14	8	15	8	15	8	13	8	10	7
23		21		23		23		23		21		21		22		23		23		21		17	

TOTAL DE MENORES EN LA CASA INFANTO-JUVENIL "COLLOTO" A LO LARGO DE 2018

EDAD	Menores alojados con tutela		Menores alojados con guarda		TOTAL
	V	M	V	M	
3-6	5	3	0	0	8
7-10	0	5	0	0	5
11-14	4	3	1	0	8
15-17	5	2	2	0	9
18 y más	0	1	0	0	1
TOTAL	17	16	3	0	31

CASA INFANTO-JUVENIL "EL HUMEDAL"

TITULARIDAD: PÚBLICA
PROGRAMA GENERAL
Nº DE PLAZAS: 16

OCUPACIÓN A 31 DE DICIEMBRE DE 2017: 16

INGRESOS POR MESES

ENERO		FEBRERO		MARZO		ABRIL		MAYO		JUNIO		JULIO		AGOSTO		SEP.		OCTUBRE		NOV.		DIC.	
V	M	V	M	V	M	V	M	V	M	V	M	V	M	V	M	V	M	V	M	V	M	V	M
0	0	0	1	0	0	0	0	0	0	1	1	1	1	0	0	0	1	0	0	1	0	0	2
0		1		0		0		0		2		2		0		1		0		1		2	

TOTAL INGRESOS EN EL AÑO:

BAJAS POR MESES

ENERO		FEBRERO		MARZO		ABRIL		MAYO		JUNIO		JULIO		AGOSTO		SEP.		OCTUBRE		NOV.		DIC.	
V	M	V	M	V	M	V	M	V	M	V	M	V	M	V	M	V	M	V	M	V	M	V	M
0	0	1	0	0	0	0	3	0	0	0	0	0	0	1	1	0	0	0	0	2	0	0	0
0		1		0		3		0		0		0		2		0		0		2		0	

TOTAL BAJAS EN EL AÑO:

OCUPACIÓN POR MESES

ENERO		FEBRERO		MARZO		ABRIL		MAYO		JUNIO		JULIO		AGOSTO		SEP.		OCTUBRE		NOV.		DIC.	
V	M	V	M	V	M	V	M	V	M	V	M	V	M	V	M	V	M	V	M	V	M	V	M
7	9	6	10	6	10	6	7	6	7	7	8	8	9	7	8	7	9	7	9	6	9	6	11
16		16		16		13		13		15		17		15		16		16		15		17	

TOTAL DE MENORES EN LA CASA INFANTO-JUVENIL "EL HUMEDAL" A LO LARGO DE 2018

EDAD	Menores alojados con tutela		Menores alojados con guarda		TOTAL
	V	M	V	M	
3-6	0	1	0	0	1
7-10	4	1	0	0	5
11-14	1	5	2	0	8
15-17		7		1	8
18 y más	1	2	0	0	3
TOTAL	6	16	2	1	25

CASA INFANTO-JUVENIL "VILLA PAZ"

TITULARIDAD: PÚBLICA
PROGRAMA GENERAL
Nº DE PLAZAS: 24

OCUPACIÓN A 31 DE DICIEMBRE DE 2017: 25

INGRESOS POR MESES

ENERO		FEBRERO		MARZO		ABRIL		MAYO		JUNIO		JULIO		AGOSTO		SEP.		OCTUBRE		NOV.		DIC.	
V	M	V	M	V	M	V	M	V	M	V	M	V	M	V	M	V	M	V	M	V	M	V	M
0	0	0	1	1	1	0	0	1	0	1	0	1	0	0	0	0	0	0	0	0	0	0	0
0		1		2		0		1		1		1		0		0		0		0		0	

TOTAL INGRESOS EN EL AÑO:

BAJAS POR MESES

ENERO		FEBRERO		MARZO		ABRIL		MAYO		JUNIO		JULIO		AGOSTO		SEP.		OCTUBRE		NOV.		DIC.	
V	M	V	M	V	M	V	M	V	M	V	M	V	M	V	M	V	M	V	M	V	M	V	M
1	0	1	1	2	0	0	1	0	0	2	0	0	0	0	0	0	0	0	0	2	0	1	0
1		2		2		1		0		2		0		0		0		0		2		1	

TOTTOTAL BAJAS EN EL AÑO:

OCUPACIÓN POR MESES

ENERO		FEBRERO		MARZO		ABRIL		MAYO		JUNIO		JULIO		AGOSTO		SEP.		OCTUBRE		NOV.		DIC.	
V	M	V	M	V	M	V	M	V	M	V	M	V	M	V	M	V	M	V	M	V	M	V	M
16	8	15	8	14	9	14	8	15	8	14	8	15	8	15	8	15	8	15	8	13	8	12	8
24		23		23		22		23		22		23		23		23		23		21		20	

TOTAL DE MENORES EN LA CASA INFANTO-JUVENIL "VILLA PAZ" A LO LARGO DE 2018

EDAD	Menores alojados con tutela		Menores alojados con guarda		TOTAL
	V	M	V	M	
3-6	0	0	0	0	0
7-10	2	1	0	0	3
11-14	8	1	0	0	9
15-17	6	4	0	0	10
18 y más	4	2	1	2	9
TOTAL	20	8	1	2	31

CASA INFANTIL "VILLA ALEGRE"

TITULARIDAD: PÚBLICA

PROGRAMA GENERAL

Nº DE PLAZAS: 18

OCUPACIÓN A 31 DE DICIEMBRE DE 2017: 17

INGRESOS POR MESES

ENERO		FEBRERO		MARZO		ABRIL		MAYO		JUNIO		JULIO		AGOSTO		SEP.		OCTUBRE		NOV.		DIC.	
V	M	V	M	V	M	V	M	V	M	V	M	V	M	V	M	V	M	V	M	V	M	V	M
0	0	0	2	0	0	0	0	0	0	0	0	0	0	0	0	0	0	0	0	0	0	3	1
0		2		0		0		0		0		0		0		0		0		4			

TOTAL INGRESOS EN EL AÑO:

BAJAS POR MESES

ENERO		FEBRERO		MARZO		ABRIL		MAYO		JUNIO		JULIO		AGOSTO		SEP.		OCTUBRE		NOV.		DIC.	
V	M	V	M	V	M	V	M	V	M	V	M	V	M	V	M	V	M	V	M	V	M	V	M
1	0	0	0	0	0	0	0	0	0	0	0	0	0	0	0	0	0	0	0	2	2	0	0
1		0		0		0		0		0		0		0		0		0		4		0	

TOTAL BAJAS EN EL AÑO:

OCUPACIÓN POR MESES

ENERO		FEBRERO		MARZO		ABRIL		MAYO		JUNIO		JULIO		AGOSTO		SEP.		OCTUBRE		NOV.		DIC.	
V	M	V	M	V	M	V	M	V	M	V	M	V	M	V	M	V	M	V	M	V	M	V	M
5	11	5	13	5	13	5	13	5	13	5	13	5	13	5	13	5	13	5	13	3	11	6	12
16		18		18		18		18		18		18		18		18		18		14		18	

TOTAL DE MENORES EN LA CASA INFANTIL "VILLA ALEGRE" A LO LARGO DEL AÑO 2018

EDAD	Menores alojados con tutela		Menores alojados con guarda		TOTAL
	V	M	V	M	
0-3	2	3	0	0	5
4-6	1	3	0	0	4
7-10	7	3	0	0	10
11-14	1	2	0	0	3
15-17	0	1	0	0	1
TOTAL	11	12	0	0	23

UNIDAD DE RÉGIMEN ESPECIAL "MIRAFLORES"

TITULARIDAD: PÚBLICA

Nº DE PLAZAS: 10

OCUPACIÓN A 31 DE DICIEMBRE DE 2017: 2

INGRESOS POR MESES

ENERO		FEBRERO		MARZO		ABRIL		MAYO		JUNIO		JULIO		AGOSTO		SEP.		OCTUBRE		NOV.		DIC.	
V	M	V	M	V	M	V	M	V	M	V	M	V	M	V	M	V	M	V	M	V	M	V	M
0	0	0	0	0	1	0	1	0	0	2	0	1	0	2	0	0	1	0	0	1	1	0	0
0		0		1		0		0		2		1		2		0		0		2		0	

TOTAL INGRESOS EN EL AÑO:

BAJAS POR MESES

ENERO		FEBRERO		MARZO		ABRIL		MAYO		JUNIO		JULIO		AGOSTO		SEP.		OCTUBRE		NOV.		DIC.	
V	M	V	M	V	M	V	M	V	M	V	M	V	M	V	M	V	M	V	M	V	M	V	M
0	0	0	0	0	0	0	0	0	0	0	0	0	0	0	1	1	1	0	0	0	0	1	0
0		0		0		0		0		0		0		1		2		0		0		1	

TOTAL BAJAS EN EL AÑO:

OCUPACIÓN POR MESES

ENERO		FEBRERO		MARZO		ABRIL		MAYO		JUNIO		JULIO		AGOSTO		SEP.		OCTUBRE		NOV.		DIC.	
V	M	V	M	V	M	V	M	V	M	V	M	V	M	V	M	V	M	V	M	V	M	V	M
2	0	2	0	2	1	2	2	2	2	4	2	5	2	7	1	6	1	6	1	7	2	6	2
2		2		3		4		4		6		7		8		7		7		9		8	

TOTAL DE MENORES EN LA CASA JUVENIL "MIRAFLORES" A LO LARGO DEL AÑO 2018

EDAD	Menores alojados con tutela		Menores alojados con guarda		TOTAL
	V	M	V	M	
12-14	2	0	1	0	3
15-17	3	4	1	1	9
18 y más	0	0	0	0	0
TOTAL	5	4	2	1	12

FUNDACIÓN CRUZ DE LOS ÁNGELES

TITULARIDAD: PRIVADA- CENTRO COLABORADOR

PROGRAMAS DE ATENCIÓN RESIDENCIAL:

- PROGRAMA GENERAL: 45 PLAZAS
- PROGRAMA DE NECESIDADES EDUCATIVAS ESPECIALES (0-3): 7 PLAZAS
- PROGRAMA DE NECESIDADES EDUCATIVAS ESPECIALES: 10 PLAZAS
- PROGRAMA REDIS: 35 PLAZAS

PROGRAMA GENERAL:

La Fundación Cruz de los Ángeles desarrolla el Programa General en los tres municipios del área central, en Unidades con capacidad para ocho menores, con un total de 45 plazas: 21 en Oviedo, 8 en Gijón y 16 en Avilés.

OCUPACIÓN A 31 DE DICIEMBRE DE 2017: 38

INGRESOS POR MESES

ENERO		FEBRERO		MARZO		ABRIL		MAYO		JUNIO		JULIO		AGOSTO		SEP.		OCTUBRE		NOV.		DIC.	
V	M	V	M	V	M	V	M	V	M	V	M	V	M	V	M	V	M	V	M	V	M	V	M
3	2	0	1	1	2	0	1	0	0	1	0	2	1	0	1	1	2	0	0	1	1	1	2
5		1		3		1		0		0		3		1		3		0		2		3	

TOTAL INGRESOS EN EL AÑO:

BAJAS POR MESES

ENERO		FEBRERO		MARZO		ABRIL		MAYO		JUNIO		JULIO		AGOSTO		SEP.		OCTUBRE		NOV.		DIC.	
V	M	V	M	V	M	V	M	V	M	V	M	V	M	V	M	V	M	V	M	V	M	V	M
0	0	1	0	1	2	0	2	0	1	2	2	1	1	0	0	0	0	0	0	0	2	1	1
0		1		3		2		1		4		2		0		0		0		2		2	

TOTAL BAJAS EN EL AÑO:

OCUPACIÓN POR MESES

ENERO		FEBRERO		MARZO		ABRIL		MAYO		JUNIO		JULIO		AGOSTO		SEP.		OCTUBRE		NOV.		DIC.	
V	M	V	M	V	M	V	M	V	M	V	M	V	M	V	M	V	M	V	M	V	M	V	M
13	30	12	31	12	31	12	30	12	29	11	27	12	27	12	28	13	30	13	30	14	29	14	30
43		43		43		42		41		38		39		40		43		43		43		44	

TOTAL DE MENORES EN EL PROGRAMA GENERAL A LO LARGO DEL AÑO 2018

EDAD	Menores alojados con tutela		Menores alojados con guarda		TOTAL
	V	M	V	M	
4-6	4	2	0	0	6
7-10	4	4	0	0	8
11-14	5	10	0	0	15
15-17	3	17	0	5	25
18 y más	2	3	0	2	7
TOTAL	18	36	0	7	61

PROGRAMA DE NECESIDADES EDUCATIVAS ESPECIALES (0-3)

OCUPACIÓN A 31 DE DICIEMBRE DE 2017: 7

INGRESOS POR MESES

ENERO		FEBRERO		MARZO		ABRIL		MAYO		JUNIO		JULIO		AGOSTO		SEP.		OCTUBRE		NOV.		DIC.	
V	M	V	M	V	M	V	M	V	M	V	M	V	M	V	M	V	M	V	M	V	M	V	M
0	0	0	1	1	0	1	0	0	0	0	0	1	1	1	0	0	0	0	0	0	0	0	0
0		1		1		0		0		0		2		1		0		0		0		0	

TOTAL INGRESOS EN EL AÑO:

BAJAS POR MESES:

ENERO		FEBRERO		MARZO		ABRIL		MAYO		JUNIO		JULIO		AGOSTO		SEP.		OCTUBRE		NOV.		DIC.	
V	M	V	M	V	M	V	M	V	M	V	M	V	M	V	M	V	M	V	M	V	M	V	M
0	0	0	0	0	2	0	0	0	0	0	0	1	0	0	1	0	0	0	0	0	0	0	1
0		0		2		0		0		0		1		1		0		0		0		1	

TOTAL BAJAS EN EL AÑO:

OCUPACIÓN POR MESES

ENERO		FEBRERO		MARZO		ABRIL		MAYO		JUNIO		JULIO		AGOSTO		SEP.		OCTUBRE		NOV.		DIC.	
V	M	V	M	V	M	V	M	V	M	V	M	V	M	V	M	V	M	V	M	V	M	V	M
3	4	3	5	4	3	5	3	5	3	5	3	5	4	6	3	6	3	6	3	6	3	6	2
7		8		7		8		8		8		9		9		9		9		9		8	

TOTAL DE MENORES EN EL PROGRAMA DE NECESIDADES EDUCATIVAS ESPECIALES (0-3) A LO LARGO DEL AÑO 2018					
EDAD	Menores alojados con tutela		Menores alojados con guarda		TOTAL
	V	M	V	M	
0-3	7	5	0	0	12
4-6	0	1	0	0	1
TOTAL	7	6	0	0	13

PROGRAMA DE NECESIDADES EDUCATIVAS ESPECIALES

OCUPACIÓN A 31 DE DICIEMBRE DE 2017: 10

INGRESOS POR MESES

ENERO		FEBRERO		MARZO		ABRIL		MAYO		JUNIO		JULIO		AGOSTO		SEP.		OCTUBRE		NOV.		DIC.	
V	M	V	M	V	M	V	M	V	M	V	M	V	M	V	M	V	M	V	M	V	M	V	M
0	0	0	1	0	0	0	0	0	0	0	0	0	0	0	0	0	0	0	0	0	1	0	0
0		1		0		0		0		0		0		0		0		0		1		0	

TOTAL INGRESOS EN EL AÑO:

BAJAS POR MESES

ENERO		FEBRERO		MARZO		ABRIL		MAYO		JUNIO		JULIO		AGOSTO		SEP.		OCTUBRE		NOV.		DIC.	
V	M	V	M	V	M	V	M	V	M	V	M	V	M	V	M	V	M	V	M	V	M	V	M
0	0	0	1	0	0	0	0	0	0	0	0	0	0	0	0	0	0	0	0	1	0	0	0
0		1		0		0		0		0		0		0		0		0		1		0	

TOTAL BAJAS EN EL AÑO:

OCUPACIÓN POR MESES

ENERO		FEBRERO		MARZO		ABRIL		MAYO		JUNIO		JULIO		AGOSTO		SEP.		OCTUBRE		NOV.		DIC.	
V	M	V	M	V	M	V	M	V	M	V	M	V	M	V	M	V	M	V	M	V	M	V	M
7	3	7	3	7	3	7	3	7	3	7	3	7	3	7	3	7	3	7	3	6	4	6	4
10		10		10		10		10		10		10		10		10		10		10		10	

TOTAL DE MENORES EN EL PROGRAMA DE NECESIDADES EDUCATIVAS ESPECIALES A LO LARGO DEL AÑO 2018					
EDAD	Menores alojados con tutela		Menores alojados con guarda		TOTAL
	V	M	V	M	
0-3	0	0	0	0	0
4-6	0	0	0	0	0
7-10	3	2	0	0	0
11-14	1	3	0	0	4
15-17	2	0	1	0	3
18 y más	0	0	0	0	0
TOTAL	6	5	1	0	12

PROGRAMA REDIS

OCUPACIÓN A 31 DE DICIEMBRE DE 2017: 29

INGRESOS POR MESES:

ENERO		FEBRERO		MARZO		ABRIL		MAYO		JUNIO		JULIO		AGOSTO		SEP.		OCTUBRE		NOV.		DIC.	
V	M	V	M	V	M	V	M	V	M	V	M	V	M	V	M	V	M	V	M	V	M	V	M
2	1	0	2	2	0	1	0	0	0	2	0	2	1	2	1	0	0	0	0	0	1	0	1
3		2		2		1		0		2		3		3		0		0		1		1	

TOTAL INGRESOS EN EL AÑO:

BAJAS POR MESES

ENERO		FEBRERO		MARZO		ABRIL		MAYO		JUNIO		JULIO		AGOSTO		SEP.		OCTUBRE		NOV.		DIC.	
V	M	V	M	V	M	V	M	V	M	V	M	V	M	V	M	V	M	V	M	V	M	V	M
0	0	0	0	1	0	1	1	0	1	0	2	0	1	1	2	4	0	0	1	0	0	0	0
0		0		1		2		1		2		1		3		4		1		0		0	

TOTAL BAJAS EN EL AÑO:

OCUPACIÓN POR MESES

ENERO		FEBRERO		MARZO		ABRIL		MAYO		JUNIO		JULIO		AGOSTO		SEP.		OCTUBRE		NOV.		DIC.	
V	M	V	M	V	M	V	M	V	M	V	M	V	M	V	M	V	M	V	M	V	M	V	M
15	17	15	19	16	19	16	18	16	17	18	15	20	15	21	14	17	14	17	13	17	14	17	15
32		34		35		34		33		33		35		35		31		30		31		32	

TOTAL DE MENORES EN EL PROGRAMA REDIS A LO LARGO DEL AÑO 2018

EDAD	Menores alojados con tutela		Menores alojados con guarda		TOTAL
	V	M	V	M	
7-10	2	0	0	0	2
11-14	4	3	1	1	9
15-17	18	14	1	3	36
18 y más	0	0	0	0	0
TOTAL	24	17	2	4	47

FUNDACIÓN HOGAR DE SAN JOSÉ

TITULARIDAD: PRIVADA-CENTRO COLABORADOR

PROGRAMAS DE ATENCIÓN RESIDENCIAL:

- PROGRAMA GENERAL: 24 PLAZAS
- PROGRAMA ALPAMAYO (3-12): 14 PLAZAS
- PROGRAMA SEMA (MÁS DE 16 AÑOS): 8 PLAZAS

PROGRAMA GENERAL

OCUPACIÓN A 31 DE DICIEMBRE DE 2017: 19

INGRESOS POR MESES

ENERO		FEBRERO		MARZO		ABRIL		MAYO		JUNIO		JULIO		AGOSTO		SEP.		OCTUBRE		NOV.		DIC.			
V	M	V	M	V	M	V	M	V	M	V	M	V	M	V	M	V	M	V	M	V	M	V	M	V	M
3	0	0	0	5	0	0	0	0	0	2	0	4	0	0	0	2	0	1	0	2	0	1	0	1	0
3		0		5		0		0		2		4		0		2		1		2		1			

TOTAL INGRESOS EN EL AÑO:

BAJAS POR MESES

ENERO		FEBRERO		MARZO		ABRIL		MAYO		JUNIO		JULIO		AGOSTO		SEP.		OCTUBRE		NOV.		DIC.			
V	M	V	M	V	M	V	M	V	M	V	M	V	M	V	M	V	M	V	M	V	M	V	M	V	M
5	0	1	0	1	0	1	0	0	0	4	0	1	0	1	0	2	0	0	0	0	0	0	0	0	0
5		1		1		1		0		4		1		1		2		0		0		0			

TOTAL BAJAS EN EL AÑO:

OCUPACIÓN POR MESES

ENERO		FEBRERO		MARZO		ABRIL		MAYO		JUNIO		JULIO		AGOSTO		SEP.		OCTUBRE		NOV.		DIC.			
V	M	V	M	V	M	V	M	V	M	V	M	V	M	V	M	V	M	V	M	V	M	V	M	V	M
17	0	17	0	21	0	20	0	20	0	18	0	21	0	20	0	20	0	21	0	21	0	23	0	24	0
17		17		21		21		21		18		21		20		20		21		23		24			

TOTAL DE MENORES EN EL PROGRAMA GENERAL A LO LARGO DEL AÑO 2018

EDAD	Menores alojados con tutela		Menores alojados con guarda		TOTAL
	V	M	V	M	
4-6	0	0	0	0	0
7-10	0	0	0	0	0
11-14	4	0	0	0	4
15-17	21	0	0	0	21
18 y más	15	0	0	0	15
TOTAL	40	0	0	0	40

PROGRAMA ALPAMAYO

OCUPACIÓN A 31 DE DICIEMBRE DE 2017: 13

INGRESOS POR MESES

ENERO		FEBRERO		MARZO		ABRIL		MAYO		JUNIO		JULIO		AGOSTO		SEP.		OCTUBRE		NOV.		DIC.	
V	M	V	M	V	M	V	M	V	M	V	M	V	M	V	M	V	M	V	M	V	M	V	M
0	0	0	0	0	0	0	0	0	0	1	0	1	0	0	0	0	0	0	0	0	1	0	0
0		0		0		0		0		1		1		0		0		0		1		0	

TOTAL INGRESOS EN EL AÑO:

BAJAS POR MESES

ENERO		FEBRERO		MARZO		ABRIL		MAYO		JUNIO		JULIO		AGOSTO		SEP.		OCTUBRE		NOV.		DIC.	
V	M	V	M	V	M	V	M	V	M	V	M	V	M	V	M	V	M	V	M	V	M	V	M
0	0	0	0	0	0	0	0	1	0	1	0	0	0	0	0	0	0	0	0	0	0	0	0
0		0		0		0		1		1		0		0		0		0		0		0	

TOTAL BAJAS EN EL AÑO:

OCUPACIÓN POR MESES

ENERO		FEBRERO		MARZO		ABRIL		MAYO		JUNIO		JULIO		AGOSTO		SEP.		OCTUBRE		NOV.		DIC.	
V	M	V	M	V	M	V	M	V	M	V	M	V	M	V	M	V	M	V	M	V	M	V	M
10	3	10	3	10	3	10	3	9	3	9	3	10	3	10	3	10	3	10	3	10	4	10	4
13		13		13		13		12		12		13		13		13		13		14		14	

TOTAL DE MENORES EN EL PROGRAMA ALPAMAYO A LO LARGO DEL AÑO 2018

EDAD	Menores alojados con tutela		Menores alojados con guarda		TOTAL
	V	M	V	M	
0-3	0	0	0	0	0
4-6	1	0	0	0	1
7-10	6	2	0	0	8
11-14	0	0	0	0	0
15-17	5	2	0	0	7
18 y más	0	0	0	0	0
TOTAL	12	4	0	0	16

PROGRAMA SEMA

El Programa Sema, de preparación para la vida independiente, está destinado a mayores de dieciséis años.

OCUPACIÓN A 31 DE DICIEMBRE DE 2017: 6

INGRESOS POR MESES

ENERO		FEBRERO		MARZO		ABRIL		MAYO		JUNIO		JULIO		AGOSTO		SEP.		OCTUBRE		NOV.		DIC.	
V	M	V	M	V	M	V	M	V	M	V	M	V	M	V	M	V	M	V	M	V	M	V	M
0	0	0	0	0	1	0	0	2	0	2	0	0	0	0	0	0	0	0	0	0	0	0	0
0		0		1		0		2		2		0		0		0		0		0		0	

TOTAL INGRESOS EN EL AÑO:

BAJAS POR MESES

ENERO		FEBRERO		MARZO		ABRIL		MAYO		JUNIO		JULIO		AGOSTO		SEP.		OCTUBRE		NOV.		DIC.	
V	M	V	M	V	M	V	M	V	M	V	M	V	M	V	M	V	M	V	M	V	M	V	M
0	0	0	0	0	0	0	1	0	2	1	0	0	0	0	0	0	0	0	0	0	0	0	0
0		0		0		1		2		1		0		0		0		0		0		0	

TOTAL BAJAS EN EL AÑO:

OCUPACIÓN POR MESES

ENERO		FEBRERO		MARZO		ABRIL		MAYO		JUNIO		JULIO		AGOSTO		SEP.		OCTUBRE		NOV.		DIC.	
V	M	V	M	V	M	V	M	V	M	V	M	V	M	V	M	V	M	V	M	V	M	V	M
2	4	2	4	2	5	2	4	4	2	5	2	5	2	5	2	5	2	5	2	5	2	5	2
6		6		7		6		6		7		7		7		7		7		7		7	

TOTAL DE MENORES EN EL CENTRO MATERNO INFANTIL A LO LARGO DEL AÑO 2018					
EDAD	Menores alojados con tutela		Menores alojados con guarda		TOTAL
	V	M	V	M	
16-17	5	2	0	1	8
18 y más	1	2			3
TOTAL	6	4	1	1	11

CENTRO MADRE ISABEL DE LARRAÑAGA

TITULARIDAD: PRIVADA-CENTRO COLABORADOR

PROGRAMAS DE ATENCIÓN RESIDENCIAL:

- PROGRAMA GENERAL: 36 PLAZAS
- PROGRAMA DE PREPARACIÓN PARA LA VIDA INDEPENDIENTE: 14 PLAZAS

PROGRAMA GENERAL

OCUPACIÓN A 31 DE DICIEMBRE DE 2017: 29

INGRESOS POR MESES

ENERO		FEBRERO		MARZO		ABRIL		MAYO		JUNIO		JULIO		AGOSTO		SEP.		OCTUBRE		NOV.		DIC.			
V	M	V	M	V	M	V	M	V	M	V	M	V	M	V	M	V	M	V	M	V	M	V	M	V	M
0	0	2	2	0	0	0	0	0	0	0	0	0	0	3	1	0	0	0	0	0	0	0	0	0	0
0		4		0		0		0		0		0		4		0		0		0		0			

TOTAL INGRESOS EN EL AÑO:

BAJAS POR MESES

ENERO		FEBRERO		MARZO		ABRIL		MAYO		JUNIO		JULIO		AGOSTO		SEP.		OCTUBRE		NOV.		DIC.			
V	M	V	M	V	M	V	M	V	M	V	M	V	M	V	M	V	M	V	M	V	M	V	M	V	M
0	0	0	0	0	0	0	1	2	0	0	0	0	0	0	1	1	1	0	0	0	1	0	0		
0		0		0		1		2		0		0		1		2		0		1		0			

TOTAL BAJAS EN EL AÑO:

OCUPACIÓN POR MESES

ENERO		FEBRERO		MARZO		ABRIL		MAYO		JUNIO		JULIO		AGOSTO		SEP.		OCTUBRE		NOV.		DIC.			
V	M	V	M	V	M	V	M	V	M	V	M	V	M	V	M	V	M	V	M	V	M	V	M	V	M
14	15	16	17	17	17	17	16	15	16	15	16	15	16	18	16	17	15	17	15	17	14	17	14		
29		33		34		33		31		31		31		34		32		32		31		31			

TOTAL DE MENORES EN EL PROGRAMA GENERAL A LO LARGO DEL AÑO 2018

EDAD	Menores alojados con tutela		Menores alojados con guarda		TOTAL
	V	M	V	M	
0-3	2	0	0	0	2
4-6	0	1	0	0	1
7-10	8	7	0	0	15
11-14	7	6	0	0	13
15-16	1	5	0	1	7
TOTAL	18	19	0	1	38

PROGRAMA DE PREPARACIÓN PARA LA VIDA INDEPENDIENTE

OCUPACIÓN A 31 DE DICIEMBRE DE 2017: 14

INGRESOS POR MESES

ENERO		FEBRERO		MARZO		ABRIL		MAYO		JUNIO		JULIO		AGOSTO		SEP.		OCTUBRE		NOV.		DIC.	
V	M	V	M	V	M	V	M	V	M	V	M	V	M	V	M	V	M	V	M	V	M	V	M
0	0	0	0	0	2	0	2	0	0	0	1	0	0	0	0	0	0	0	1	0	2	0	0
0		0		2		2		0		1		0		0		0		1		2		0	

TOTAL INGRESOS EN EL AÑO:

BAJAS POR MESES

ENERO		FEBRERO		MARZO		ABRIL		MAYO		JUNIO		JULIO		AGOSTO		SEP.		OCTUBRE		NOV.		DIC.	
V	M	V	M	V	M	V	M	V	M	V	M	V	M	V	M	V	M	V	M	V	M	V	M
0	1	0	2	0	2	0	0	0	0	0	2	0	0	0	0	0	0	1	0	0	1	0	1
1		2		2		0		0		2		0		0		0		1		1		1	

TOTAL BAJAS EN EL AÑO:

OCUPACIÓN POR MESES

ENERO		FEBRERO		MARZO		ABRIL		MAYO		JUNIO		JULIO		AGOSTO		SEP.		OCTUBRE		NOV.		DIC.	
V	M	V	M	V	M	V	M	V	M	V	M	V	M	V	M	V	M	V	M	V	M	V	M
0	13	0	11	0	11	0	11	0	11	0	10	0	10	0	10	0	10	1	11	1	12	1	13
13		11		11		11		11		10		10		10		10		12		13		14	

TOTAL DE MENORES EN EL PROGRAMA DE PREPARACIÓN PARA LA VIDA INDEPENDIENTE A LO LARGO DEL AÑO 2018

EDAD	Menores alojados con tutela		Menores alojados con guarda		TOTAL
	V	M	V	M	
16-17	1	18	0	3	22
18 y más	0	0	0	2	2
TOTAL	1	18	0	5	24

PROGRAMAS ESPECÍFICOS PARA MENORES EXTRANJEROS NO ACOMPAÑADOS

LORIANA

TITULARIDAD: PRIVADA-CENTRO COLABORADOR (UTE: Fundación Cruz de los Ángeles-Fundación Hogar de San José-Asociación Centro Trama)

PROGRAMAS DE ATENCIÓN RESIDENCIAL:

- PROGRAMA DE ATENCIÓN INMEDIATA
- PROGRAMA DE MEDIA ESTANCIA

OCUPACIÓN A 31 DE DICIEMBRE DE 2017: 37

INGRESOS POR MESES

ENERO		FEBRERO		MARZO		ABRIL		MAYO		JUNIO		JULIO		AGOSTO		SEP.		OCTUBRE		NOV.		DIC.	
V	M	V	M	V	M	V	M	V	M	V	M	V	M	V	M	V	M	V	M	V	M	V	M
5		2		5		3		5		3		15		12		27		15		9		7	
5		2		5		3		5		3		15		12		27		15		9		7	

TOTAL INGRESOS EN EL AÑO:

BAJAS POR MESES

ENERO		FEBRERO		MARZO		ABRIL		MAYO		JUNIO		JULIO		AGOSTO		SEP.		OCTUBRE		NOV.		DIC.	
V	M	V	M	V	M	V	M	V	M	V	M	V	M	V	M	V	M	V	M	V	M	V	M
9		2		6		2		3		3		11		7		7		15		22		2	
9		2		6		2		3		3		11		7		7		15		22		2	

TOTAL BAJAS EN EL AÑO:

OCUPACIÓN POR MESES

ENERO		FEBRERO		MARZO		ABRIL		MAYO		JUNIO		JULIO		AGOSTO		SEP.		OCTUBRE		NOV.		DIC.	
V	M	V	M	V	M	V	M	V	M	V	M	V	M	V	M	V	M	V	M	V	M	V	M
35		33		32		33		35		35		39		44		64		64		51		56	
33		33		32		33		35		35		39		44		64		64		51		56	

TOTAL DE MENORES EN LORIANA A LO LARGO DEL AÑO 2018

EDAD	Menores alojados con tutela		Menores alojados con guarda		TOTAL
	V	M	V	M	
0-3					
4-6					
7-10					
11-14	6				6
15-17	139				139
18 y más					
TOTAL	145				145

VILLA LUZ

TITULARIDAD: PRIVADA-CENTRO COLABORADOR (UTE: Fundación Cruz de los Ángeles-Fundación Hogar de San José-Asociación Centro Trama)

PROGRAMAS DE ATENCIÓN RESIDENCIAL:

- PROGRAMA DE MEDIA ESTANCIA

OCUPACIÓN A 31 DE DICIEMBRE DE 2017: 0

INGRESOS POR MESES

ENERO		FEBRERO		MARZO		ABRIL		MAYO		JUNIO		JULIO		AGOSTO		SEP.		OCTUBRE		NOV.		DIC.	
V	M	V	M	V	M	V	M	V	M	V	M	V	M	V	M	V	M	V	M	V	M	V	M
																					18		
																				18			

TOTAL INGRESOS EN EL AÑO:

BAJAS POR MESES

ENERO		FEBRERO		MARZO		ABRIL		MAYO		JUNIO		JULIO		AGOSTO		SEP.		OCTUBRE		NOV.		DIC.		
V	M	V	M	V	M	V	M	V	M	V	M	V	M	V	M	V	M	V	M	V	M	V	M	

TOTAL BAJAS EN EL AÑO:

OCUPACIÓN POR MESES

ENERO		FEBRERO		MARZO		ABRIL		MAYO		JUNIO		JULIO		AGOSTO		SEP.		OCTUBRE		NOV.		DIC.	
V	M	V	M	V	M	V	M	V	M	V	M	V	M	V	M	V	M	V	M	V	M	V	M
																					18		18
																				18	18		

TOTAL DE MENORES EN VILLA LUZ A LO LARGO DEL AÑO 2018

EDAD	Menores alojados con tutela		Menores alojados con guarda		TOTAL
	V	M	V	M	
0-3					
4-6					
7-10					
11-14	2				2
15-17	16				16
18 y más					
TOTAL	18				18

DARNA

TITULARIDAD: PRIVADA-CENTRO COLABORADOR (Asociación Centro Trama)

OCUPACIÓN A 31 DE DICIEMBRE DE 2017: 7

INGRESOS POR MESES

ENERO		FEBRERO		MARZO		ABRIL		MAYO		JUNIO		JULIO		AGOSTO		SEP.		OCTUBRE		NOV.		DIC.	
V	M	V	M	V	M	V	M	V	M	V	M	V	M	V	M	V	M	V	M	V	M	V	M
		1										1				1		2				1	
1												1				1		2				1	

TOTAL INGRESOS EN EL AÑO:

BAJAS POR MESES

ENERO		FEBRERO		MARZO		ABRIL		MAYO		JUNIO		JULIO		AGOSTO		SEP.		OCTUBRE		NOV.		DIC.	
V	M	V	M	V	M	V	M	V	M	V	M	V	M	V	M	V	M	V	M	V	M	V	M
1												1		1				2				1	
1												1		1				2				1	

TOTAL BAJAS EN EL AÑO:

OCUPACIÓN POR MESES

ENERO		FEBRERO		MARZO		ABRIL		MAYO		JUNIO		JULIO		AGOSTO		SEP.		OCTUBRE		NOV.		DIC.	
V	M	V	M	V	M	V	M	V	M	V	M	V	M	V	M	V	M	V	M	V	M	V	M
6		7		7		7		7		7		7		6		7		7		7		7	
6		7		7		7		7		7		7		6		7		7		7		7	

TOTAL DE MENORES EN DARNA A LO LARGO DEL AÑO 2018

EDAD	Menores alojados con tutela		Menores alojados con guarda		TOTAL
	V	M	V	M	
0-3					
4-6					
7-10					
11-14					
15-17	13				13
18 y más					
TOTAL	13				13

ACCEM

TITULARIDAD: PRIVADA-CENTRO COLABORADOR (Asociación ACCEM)

OCUPACIÓN A 31 DE DICIEMBRE DE 2017: 8

INGRESOS POR MESES

ENERO		FEBRERO		MARZO		ABRIL		MAYO		JUNIO		JULIO		AGOSTO		SEP.		OCTUBRE		NOV.		DIC.			
V	M	V	M	V	M	V	M	V	M	V	M	V	M	V	M	V	M	V	M	V	M	V	M	V	M
																		2							
																		2							

TOTAL INGRESOS EN EL AÑO:

BAJAS POR MESES

ENERO		FEBRERO		MARZO		ABRIL		MAYO		JUNIO		JULIO		AGOSTO		SEP.		OCTUBRE		NOV.		DIC.			
V	M	V	M	V	M	V	M	V	M	V	M	V	M	V	M	V	M	V	M	V	M	V	M	V	M
																1		1							
																1	1								

TOTAL BAJAS EN EL AÑO:

OCUPACIÓN POR MESES

ENERO		FEBRERO		MARZO		ABRIL		MAYO		JUNIO		JULIO		AGOSTO		SEP.		OCTUBRE		NOV.		DIC.			
V	M	V	M	V	M	V	M	V	M	V	M	V	M	V	M	V	M	V	M	V	M	V	M	V	M
8		8		8		8		8		8		8		8		7		8		8		8		8	
8		8		8		8		8		8		8		8		7		8		8		8		8	

TOTAL DE MENORES EN ACCEM A LO LARGO DEL AÑO 2018					
EDAD	Menores alojados con tutela		Menores alojados con guarda		TOTAL
	V	M	V	M	
0-3					
4-6					
7-10					
11-14					
15-17	10				10
18 y más					
TOTAL	10				10

ACCEM 2

TITULARIDAD: PRIVADA-CENTRO COLABORADOR (Asociación ACCEM)

OCUPACIÓN A 31 DE DICIEMBRE DE 2017: 0

INGRESOS POR MESES

ENERO		FEBRERO		MARZO		ABRIL		MAYO		JUNIO		JULIO		AGOSTO		SEP.		OCTUBRE		NOV.		DIC.			
V	M	V	M	V	M	V	M	V	M	V	M	V	M	V	M	V	M	V	M	V	M	V	M	V	M
																		8							
																		8							

TOTAL INGRESOS EN EL AÑO:

BAJAS POR MESES

ENERO		FEBRERO		MARZO		ABRIL		MAYO		JUNIO		JULIO		AGOSTO		SEP.		OCTUBRE		NOV.		DIC.			
V	M	V	M	V	M	V	M	V	M	V	M	V	M	V	M	V	M	V	M	V	M	V	M	V	M

TOTAL BAJAS EN EL AÑO:

OCUPACIÓN POR MESES

ENERO		FEBRERO		MARZO		ABRIL		MAYO		JUNIO		JULIO		AGOSTO		SEP.		OCTUBRE		NOV.		DIC.			
V	M	V	M	V	M	V	M	V	M	V	M	V	M	V	M	V	M	V	M	V	M	V	M	V	M
																		8		8		8			
8		8		8		8		8		8		8		8		7		8		8		8			

TOTAL DE MENORES EN ACCEM 2 A LO LARGO DEL AÑO 2018					
EDAD	Menores alojados con tutela		Menores alojados con guarda		TOTAL
	V	M	V	M	
0-3					
4-6					
7-10					
11-14					
15-17	8		8		8
18 y más					
TOTAL	8		8		8

ÍTACA

PROGRAMA DE TRANSICIÓN A LA VIDA ADULTA

TITULARIDAD: PRIVADA-CENTRO COLABORADOR (UTE: Fundación Cruz de los Ángeles-Fundación Hogar de San José-Asociación Centro Trama)

OCUPACIÓN A 31 DE DICIEMBRE DE 2017: 18

INGRESOS POR MESES

ENERO		FEBRERO		MARZO		ABRIL		MAYO		JUNIO		JULIO		AGOSTO		SEP.		OCTUBRE		NOV.		DIC.	
V	M	V	M	V	M	V	M	V	M	V	M	V	M	V	M	V	M	V	M	V	M	V	M
2	0	2	0	0	0	0	0	1	4	2	1	3	2	4	0	1	1	0	2	0	0	0	0
2		2		0		0		5		3		5		4		2		2		0		0	

TOTAL INGRESOS EN EL AÑO:

BAJAS POR MESES:

ENERO		FEBRERO		MARZO		ABRIL		MAYO		JUNIO		JULIO		AGOSTO		SEP.		OCTUBRE		NOV.		DIC.	
V	M	V	M	V	M	V	M	V	M	V	M	V	M	V	M	V	M	V	M	V	M	V	M
0	0	0	0	2	1	0	0	0	0	2	1	2	0	1	1	1	0	2	0	0	0	0	0
0		0		3		0		0		3		2		2		1		2		0		0	

TOTAL BAJAS EN EL AÑO:

OCUPACIÓN POR MESES:

ENERO		FEBRER		MARZO		ABRIL		MAYO		JUNIO		JULIO		AGOSTO		SEP.		OCTUBRE		NOV.		DIC.	
V	M	V	M	V	M	V	M	V	M	V	M	V	M	V	M	V	M	V	M	V	M	V	M
1	7	15	7	13	6	13	6	14	10	14	10	15	12	18	11	18	12	16	14	1	14	15	14
3																				6			
20		22		19		19		24		24		27		29		30		30		30		30	

TOTAL DE JÓVENES EN EL PROGRAMA ÍTACA A LO LARGO DEL AÑO 2018

42

MENORES ACOGIDOS, SEGÚN NECESIDADES, EN CENTROS ESPECÍFICOS
Albéniz, Amaranta, Don Orione, O´Belén, Sograndio

TOTAL DE MENORES ACOGIDOS A LO LARGO DE 2018: 23
TOTAL DE MENORES ACOGIDOS A 31 DE DICIEMBRE DE 2018: 17
