

GOBIERNO DEL PRINCIPADO DE ASTURIAS

CONSEJERÍA DE DERECHOS SOCIALES Y BIENESTAR

INSTITUTO ASTURIANO PARA LA ATENCIÓN INTEGRAL A LA INFANCIA Y A LAS FAMILIAS

# MEMORIA 2021

GOBIERNO DEL PRINCIPADO DE ASTURIAS  
CONSEJERÍA DE DERECHOS SOCIALES Y BIENESTAR

INSTITUTO ASTURIANO PARA LA ATENCIÓN INTEGRAL A LA  
INFANCIA Y A LAS FAMILIAS

# GOBIERNO DEL PRINCIPADO DE ASTURIAS

CONSEJERÍA DE DERECHOS SOCIALES Y BIENESTAR

INSTITUTO ASTURIANO PARA LA ATENCIÓN INTEGRAL A LA INFANCIA Y A LAS FAMILIAS



## INDICE

<b>1</b>	<b>PRESENTACIÓN DE LA MEMORIA DEL INSTITUTO ASTURIANO PARA LA ATENCIÓN A LA INFANCIA .....</b>	<b>4</b>
1.1	<i>FUNCIONES, ESTRUCTURA RECURSOS HUMANOS:.....</i>	<i>5</i>
<b>2</b>	<b>BLOQUE 1: LA MEMORIA EN ACTIVIDAD .....</b>	<b>7</b>
2.1	<i>INICIO DE LA TRAMITACIÓN ELECTRÓNICA .....</i>	<i>7</i>
2.2	<i>INICIO DEL CAMBIO DE MODELO DE ATENCIÓN A LA INFANCIA.....</i>	<i>8</i>
2.3	<i>LEY DE PROTECCIÓN A LA INFANCIA DE ASTURIAS.....</i>	<i>10</i>
2.4	<i>PROYECTO ESPUMERUS DENTRO DE LOS FONDOS EUROPEOS PARA LA RECUPERACIÓN ECONÓMICA. .</i>	<i>10</i>
<b>3</b>	<b>BLOQUE 2: LA MEMORIA EN DATOS.....</b>	<b>11</b>
3.1	<i>INTRODUCCIÓN .....</i>	<i>11</i>
3.1.1	<i>CONTEXTO DEMOGRÁFICO ASTURIAS .....</i>	<i>11</i>
3.2	<i>PRESENTACIÓN Y CONTEXTUALIZACIÓN DE LOS DATOS.....</i>	<i>14</i>
3.3	<i>NOTIFICACIONES RECIBIDAS EN EL IAAIIF DURANTE EL 2021 .....</i>	<i>16</i>
3.4	<i>EVOLUCIÓN DEL Nº DE NOTIFICACIONES.....</i>	<i>16</i>
3.5	<i>ANÁLISIS POR VARIABLES DE LAS NOTIFICACIONES RECIBIDAS DURANTE 2021.....</i>	<i>17</i>
3.5.1	<i>ANÁLISIS SEXO Y EDAD.....</i>	<i>17</i>
3.5.2	<i>ANÁLISIS POR AREA.....</i>	<i>17</i>
3.5.3	<i>NACIONALIDAD .....</i>	<i>19</i>
3.5.4	<i>ORIGEN DE LA NOTIFICACIÓN .....</i>	<i>20</i>
3.5.5	<i>TIPOLOGÍA DE LA DESPROTECCIÓN .....</i>	<i>21</i>
3.5.5.1	<i>ANÁLISIS DE DEMANDA DE MENORES EXTRANJEROS NO ACOMPAÑADOS.....</i>	<i>22</i>
3.6	<i>ANÁLISIS DE LAS RESOLUCIONES DICTADAS EN 2021 .....</i>	<i>23</i>
3.7	<i>PREVENCIÓN Y APOYO A LAS FAMILIAS.....</i>	<i>24</i>
3.7.1	<i>PROGRAMA DE INTERVENCIÓN TÉCNICA DE APOYO A LA FAMILIA .....</i>	<i>25</i>
3.7.2	<i>CENTROS DE DÍA PARA MENORES .....</i>	<i>26</i>
3.7.3	<i>CENTROS DE ATENCIÓN INTEGRAL DIURNA .....</i>	<i>27</i>
3.7.4	<i>MUJERES CON PROBLEMÁTICA SOCIAL GRAVE .....</i>	<i>28</i>
3.7.5	<i>PROGRAMA DE TERAPIA FAMILIAR.....</i>	<i>28</i>
3.7.6	<i>PUNTOS DE ENCUENTRO FAMILIAR.....</i>	<i>29</i>
3.7.7	<i>PROGRAMA DE ATENCIÓN A LA PRIMERA INFANCIA (0-3 AÑOS) .....</i>	<i>29</i>
3.7.8	<i>PROGRAMAS DE INTERVENCIÓN SOCIOEDUCATIVA CON ADOLESCENTES.....</i>	<i>30</i>
3.7.9	<i>PARENTALIDAD POSITIVA .....</i>	<i>31</i>
3.7.10	<i>PARTICIPACIÓN INFANTIL .....</i>	<i>31</i>
3.7.11	<i>PARTICIPACIÓN EN LOS CENTROS .....</i>	<i>31</i>
3.8	<i>SUBVENCIONES Y AYUDAS ECONÓMICAS .....</i>	<i>32</i>
3.9	<i>PROGRAMA DE ATENCIÓN INMEDIATA .....</i>	<i>33</i>
3.9.1	<i>MENORES EN ATENCIÓN INMEDIATA (CENTRO “LOS PILARES”) DURANTE 2021 POR EDAD Y SEXO ..</i>	<i>34</i>
3.9.2	<i>MENORES EN ATENCIÓN INMEDIATA POR NACIONALIDAD .....</i>	<i>34</i>
3.9.3	<i>RESULTADOS DE LA VALORACIÓN DE LA SITUACIÓN DEL MENOR .....</i>	<i>35</i>

# GOBIERNO DEL PRINCIPADO DE ASTURIAS

## CONSEJERÍA DE DERECHOS SOCIALES Y BIENESTAR

### INSTITUTO ASTURIANO PARA LA ATENCIÓN INTEGRAL A LA INFANCIA Y A LAS FAMILIAS

3.10	ACTUACIONES PROTECTORAS MEDIANTE ALTERNATIVAS DE CONVIVENCIA FAMILIAR .....	36
3.10.1	OFRECIMIENTOS DE ACOGIMIENTOS FAMILIARES a 31 12 2021 .....	36
3.10.2	ACOGIMIENTOS FAMILIARES ACTIVOS A 31/12/2021. EVOLUCIÓN. ....	36
3.10.3	PROGRAMA DE ACOGIMIENTO TEMPORAL .....	37
3.10.3.1	PROGRAMA DE ACOGIMIENTO PERMANENTE: SE BUSCAN ABRAZOS. ....	39
3.10.4	TABLA DESCRIPTIVA DE ACOGIMIENTO FAMILIAR SEGÚN EDAD Y SEXO.....	41
3.11	ACOGIMIENTO RESIDENCIAL .....	42
3.11.1	DATOS GENERALES .....	42
3.11.2	MOTIVO INGRESO CENTRO .....	42
3.11.3	MOTIVO BAJA EN CENTROS.....	43
3.11.4	CENTROS DE TITULARIDAD PÚBLICA .....	44
3.11.5	CENTROS DE TITULARIDAD PRIVADA-CONCERTADOS.....	45
3.11.5.1	PROGRAMAS DE ATENCIÓN RESIDENCIAL PARA MENORES DE EDAD .....	45
3.11.5.2	PROGRAMAS DE ATENCIÓN RESIDENCIAL PARA MENORES EXTRANJEROS NO ACOMPAÑADOS	46
3.11.5.3	PROGRAMAS DE TRANSICIÓN A LA VIDA ADULTA PARA MAYORES DE EDAD .....	47
3.11.5.4	OTROS CENTROS .....	47
3.11.6	CUADRO RESUMEN POR TITULARIDAD DEL CENTRO O PROGRAMA .....	48
3.11.7	NACIONALIDAD DE LOS MENORES Y MAYORES ALOJADOS EN CENTROS.....	48
3.11.8	ACOGIDOS EN CENTROS SEGÚN EDAD Y SEXO.....	49
3.12	PROGRAMA DE ACOGIMIENTO TEMPORAL DE MENORES ALOJADOS EN CENTROS DE ACOGIMIENTO RESIDENCIAL EN FINES DE SEMANA Y VACACIONES. ....	49
3.13	ADOPCIÓN .....	50
3.13.1	PROGRAMA ADOPCIONES ESPECIALES: SE BUSCAN ABRAZOS. ....	50
3.13.2	ADOPCIÓN NACIONAL .....	51
3.13.1	CERTIFICADOS DE IDONEIDAD .....	52
3.13.2	FAMILIAS IDONEAS PENDIENTES DE ASIGNACION A 31 DE DICIEMBRE DE 2021 .....	52
3.13.3	PROGRAMA DE ADOPCIÓN DE MENORES .....	52
3.14	ADOPCIÓN INTERNACIONAL.....	54
3.14.1	CERTIFICADOS DE IDONEIDAD .....	55
3.15	BUSQUEDA DE ORÍGENES.....	58
3.15.1	ANÁLISIS POR SEXO Y EDAD ACTUAL DE LAS PERSONAS QUE BUSCAN INFORMACIÓN .....	58
3.15.2	ORIGEN DE LAS SOLICITUDES .....	58
3.15.3	ESTADO ACTUAL DE LOS EXPEDIENTES .....	58
3.15.4	MOTIVO ARCHIVO EXPEDIENTES.....	59
3.15.5	PENDIENTES DE RESOLUCIÓN.....	59
3.16	RESUMEN DE LA ACTIVIDAD DEL IAAIIF DURANTE EL 2021. ....	60
3.16.1	EVOLUCIÓN Y COMPARACIÓN ENTRE ACOGIMIENTO FAMILIAR Y RESIDENCIAL .....	61
3.16.2	IDENTIFICACIÓN DE LOS EXPEDIENTES POR GRUPOS DE HERMANOS .....	61
4	OBJETIVOS PARA EL AÑO 2022 .....	62
	CONSULTA RÁPIDA DE TABLAS DE DATOS .....	63
	CONSULTA RÁPIDA DE ILUSTRACIONES/GRAFICOS.....	65

#### 1 PRESENTACIÓN DE LA MEMORIA DEL INSTITUTO ASTURIANO PARA LA ATENCIÓN A LA INFANCIA

El presente documento recoge la actividad del IAAIF durante el 2021 diferenciando dos grandes apartados o bloques:

- A. El primer bloque describe el IAAIF, recursos y organización del IAAIF y los proyectos iniciados o desarrollados en el ejercicio 2021.
- B. El segundo Bloque se recogen las cifras sobre el sistema de protección durante el 2021: menores atendidos, medidas acordadas por resolución, recursos, etc.



#### 1.1 FUNCIONES, ESTRUCTURA RECURSOS HUMANOS:

El Instituto Asturiano para la Atención Integral a la Infancia y a las Familias (IAAIF) tiene entre otras funciones, las correspondientes a la Consejería en materia de protección de menores y atención a las familias:

- La coordinación, desarrollo y evaluación de los programas derivados de la normativa de aplicación sobre protección de menores.
- Intervención técnica próxima y coordinada en el territorio ante la detección de cualquier tipo de riesgo y/o situación de maltrato infantil.
- Elaboración, desarrollo y seguimiento continuado de planes individuales de protección, adaptados a diversidad de situaciones convivenciales que viven los y las menores.
- Implementación y seguimiento de programas y/o recursos de atención y apoyo especializados a la infancia sus entornos convivenciales y su coordinación en los territorios.
- Programas o proyectos comunitarios para la prevención de la acumulación de situaciones de exclusión en la infancia.
- Programas de fomento del Acogimiento.
- Actuaciones de adopción inherentes a las competencias atribuidas a la Administración del Principado de Asturias.
- Servicios de Acogimiento residencial (Centros de Menores) y programas de preparación para la vida independiente de personas jóvenes ex tuteladas que cumplen la mayoría de edad.

# GOBIERNO DEL PRINCIPADO DE ASTURIAS

## CONSEJERÍA DE DERECHOS SOCIALES Y BIENESTAR

### INSTITUTO ASTURIANO PARA LA ATENCIÓN INTEGRAL A LA INFANCIA Y A LAS FAMILIAS

Para el desarrollo de estas competencias el Instituto tiene la siguiente estructura en la que se concretan la actividad que permita responder a la tarea que tiene encomendada:

INSTITUTO ASTURIANO PARA LA ATENCIÓN INTEGRAL A LA INFANCIA Y A LAS FAMILIAS		
DIRECCIÓN INSTITUTO		
SECCIÓN FAMILIA JEFA DE SECCIÓN	SECCIÓN DE ADOPCIÓN Y ACOGIMIENTO JEFA DE SECCIÓN	SECCIÓN CENTROS DE MENORES JEFA DE SECCIÓN
<p>Gestión, registro, mantenimiento y estadística de actividad.</p> <p>Recepción y valoración de las notificaciones de desprotección de gravedad elevada.</p> <p>Tramitación de Actuaciones Previas.</p> <p>Propuesta y ejecución de medidas de protección con carácter urgente.</p> <p>Propuesta y ejecución de medidas de protección con carácter ordinario.</p> <p>Propuesta y ejecución de la declaración de riesgo.</p> <p>Programa de Terapia Familiar e Intervención Técnica de Apoyo a la Familia</p> <p>Programa de intervención terapéutica en situaciones de violencia de género y agresiones sexuales</p> <p>Programa de apoyo a jóvenes en su medio</p> <p>Centros de Atención Integral Diurna</p> <p>Centros de Día</p> <p>Programa de Mujeres en Situación de vulnerabilidad social</p> <p>Escuelas Infantiles</p>	<p>Equipo de planificación, seguimiento y evaluación de programas.</p> <p>Valoración de idoneidad para la adopción nacional e internacional.</p> <p>Programa de post adopción.</p> <p>Programa de Acogimiento Familiar</p> <p>Programa de acoplamiento. Programa búsqueda de orígenes.</p> <p>Programa de apoyo Acogimiento en Familia extensa.</p> <p>Programa de estancias temporales.</p>	<p>Equipo de planificación, seguimiento y evaluación de programas.</p> <p>Gestión de las plazas de los Centros de Menores</p> <p>Programa Atención a MENAS.</p> <p>Programa de preparación para la vida independiente.</p> <p>Programa de Transición a la Vida Adulta</p> <p>Programa de apoyo a la reunificación familiar</p> <p>Programa de mujeres gestantes</p> <p>Centros de Atención Integral Diurna</p> <p>Centros de Día</p> <p>Programa Acogimiento Familiar de fin de semana (Delegación guarda)</p>

Ilustración/gráfico 1 Funciones Secciones IAAIIF

## 2 BLOQUE 1: LA MEMORIA EN ACTIVIDAD

### 2.1 INICIO DE LA TRAMITACIÓN ELECTRÓNICA

Durante el 2021 el IAAIF ha experimentado cambios importantes impulsados en gran medida por la crisis sanitaria de 2020. Entre los más desatcados de este impacto sanitario es la implantación del sistema integral de tramitación electrónica SITE para la gestión del expediente administrativo de menores y conforme a los principios de la ley de procedimiento administrativo.

Así durante 2021 se han creado 1682 expedientes electrónicos dentro del grupo de procedimientos de prestaciones sociales y protección de menores (PSPM) y 58 expedientes de otros grupos de procedimientos como autorizaciones, solicitud de información o procesos no sujetos a procedimiento administrativo reglado.

Procedimientos que se inician de parte, cualquier persona puede iniciar el procedimiento a través de SEDE ELECTRÓNICA: <https://sede.asturias.es/>

PSPM0018	Guarda voluntaria de menores (8)
PSPM0022	Valoración para el acogimiento familiar de menores con vínculo familiar o personal (80)
PSPM0015	Conformidad a la estancia temporal de menores extranjeros (9)
PSPM0019	Declaración de idoneidad para el acogimiento familiar de menores (31)
PSPM0020	Declaración de idoneidad para la adopción internacional (35)
PSPM0024	Declaración de idoneidad para la adopción nacional (80)
AUTO0296	Acceso a información sobre orígenes de personas adoptadas (7)
PSPM0028	Declaración de idoneidad para el acogimiento familiar de menores durante fines de semana y vacaciones escolares (6)

Procedimientos que se inician de oficio, es decir desde el IAAIF

PSPM0016	Evaluación de situaciones de desprotección de menores (431)
PSPM0026	Declaración de desamparo y tutela de menores extranjeros no acompañado (56)
PSPM0027	Guarda provisional de menores extranjeros no acompañados (4)
PSPM0012	Declaración de desamparo y tutela de menores (79)
PSPM0013	Declaración de situación de riesgo de menores (141)
PSPM0014	Acogimiento residencial de menores (254)
PSPM0017	Guarda provisional de menores (26)
PSPM0021	Acogimiento familiar de menores en familia extensa (255)
PSPM0023	Adopción de menores tutelados (53)
PSPM0025	Acogimiento familiar de menores en familia ajena (118)

*\*Entre paréntesis se anota el número de expedientes electrónicos creados durante el 2021 que se encuentran en cada procedimiento en el momento de la consulta.*

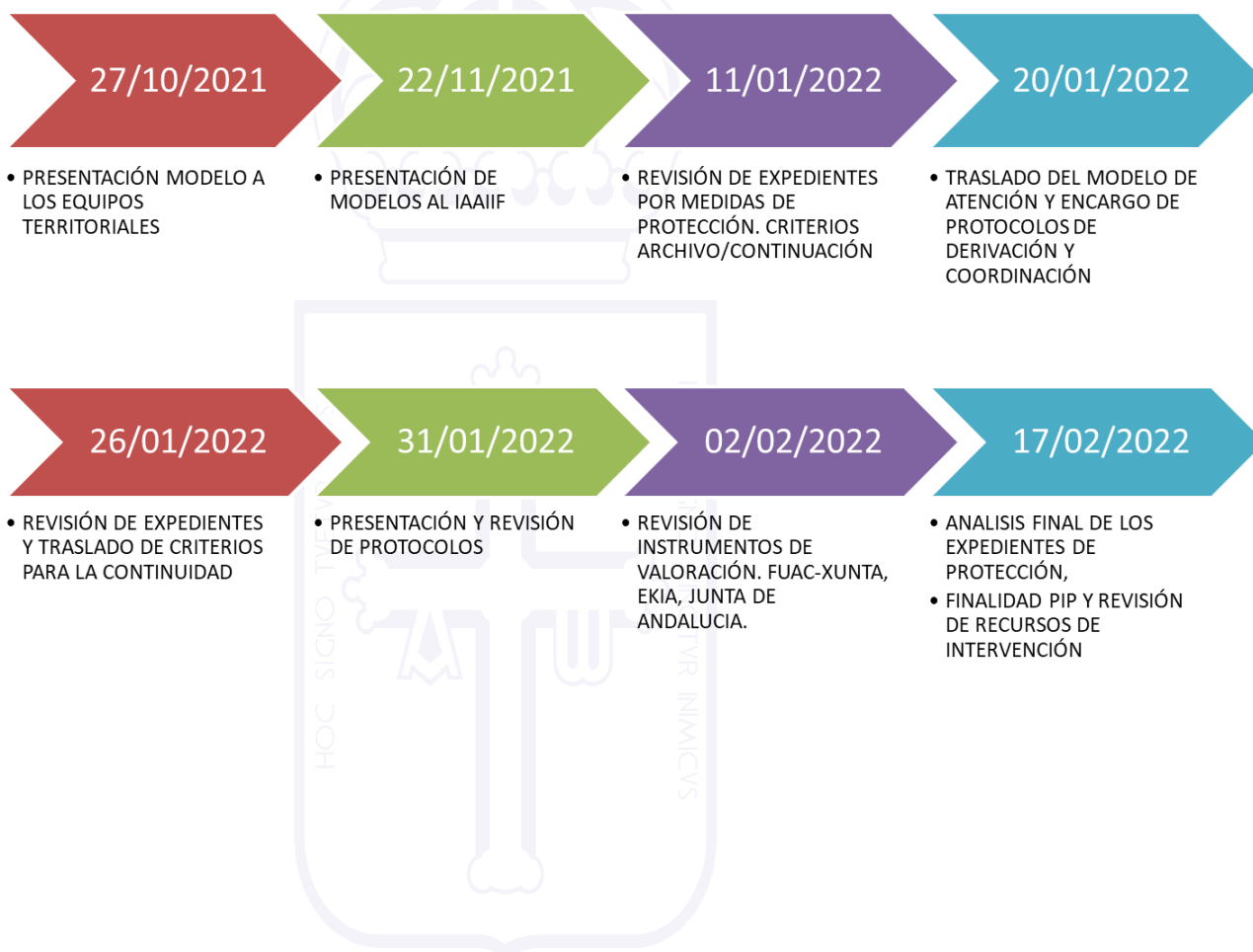
## 2.2 INICIO DEL CAMBIO DE MODELO DE ATENCIÓN A LA INFANCIA

Durante el 2021 se ha iniciado un proceso de impulso de procesos de prevención y preservación de menores en riesgo en el ámbito municipal. Todo ello parte de un recorrido por parte de la dirección del IAAIF por todo el territorio recogiendo la percepción de los trabajadores de todas las zonas de servicios sociales de Asturias.

Resultado de este recorrido se concretó en la necesidad de apoyar a los trabajadores del territorio a través de una mejor coordinación entre el municipio y la Consejería.

A su vez cada vez se observa una tendencia de asunción de medidas en menores de mayor edad lo que dificulta la intervención. Es por tanto necesario aumentar esfuerzos en la prevención preservación y detección precoz de casos de menores para iniciar una intervención más eficaz.

A continuación se presenta un breve cronograma de las actuaciones iniciadas dentro de este proceso.



Dentro de este ambicioso proyecto se ha iniciado una formación y dotación de los equipos territoriales en infancia como apoyo en el territorio. Empezando por las áreas sociales I, II y VI.

## NOVIEMBRE

22	23	24	25	26 SESIÓN 1 – Introducción 9:00 A 11:00
29 SESIÓN 2 - Medidas 9:00 A 11:00	30			

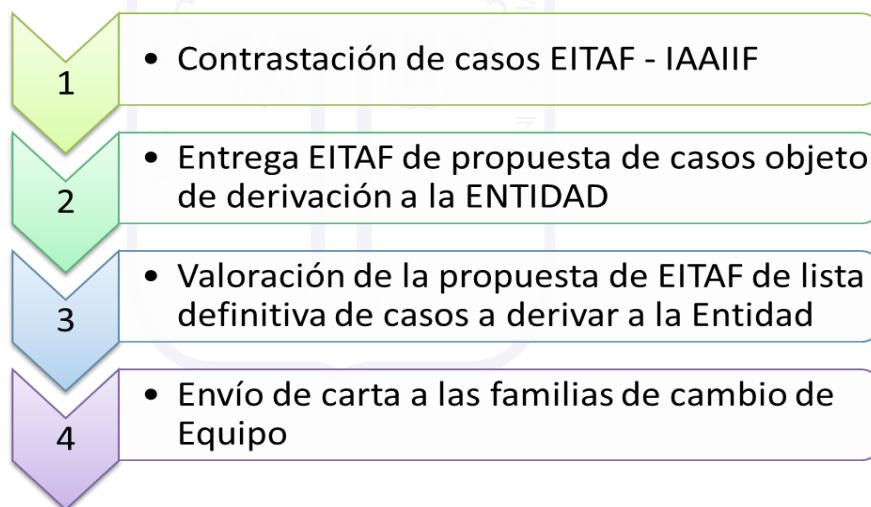
## DICIEMBRE

13 SESIÓN 3 INTERV. FAM 9:00 A 11:00	14	15	16	17
20 ENVIO DUDAS A ET	21	22	23	24

La actividad finalizó en febrero de 2022 con lo que en la memoria del ejercicio 2022 se concretarán los resultados.

Para aumentar la capacidad del Municipio en la prevención, preservación y detección precoz de casos de difícil pronóstico y garantizar equidad en los recursos de atención de medidas de protección (los EITAF son algo voluntario de los ayuntamientos) se decidió por aumentar y reforzar los recursos del IAAIIF para las medidas de protección y aumentar la capacidad del EITAF para intervención del riesgo leve/moderado con colaboración familiar.

Se establecieron y se llevaron a cabo las siguientes fases:



#### 2.3 LEY DE PROTECCIÓN A LA INFANCIA DE ASTURIAS

Durante el 2021 se inició el grupo de trabajo para la elaboración de una ley de protección del menor para Asturias que actualizara y ordenara la Ley 1/1995, de 27 de enero, de protección del menor del Principado de Asturias conforme a los cambios sociales y de legislación que se han producido en los 26 años de vigencia de la precitada ley.

#### 2.4 PROYECTO ESPUMERUS DENTRO DE LOS FONDOS EUROPEOS PARA LA RECUPERACIÓN ECONÓMICA.

En 2021 el IAAIF ha conseguido visto bueno de Europa para una inversión estratégica en tres grandes líneas:

1. Disminuir la brecha digital en menores que se encuentren en el sistema de protección a través de dotación de equipos informáticos a todos los menores que se encuentren tutelados en el principado de Asturias.
2. Desarrollo de herramienta de formación online en competencias digitales y entornos seguros tanto para los Menores, como los acogedores como personal de atención directa de aptitudes.
3. Mejoras estructurales de centros de protección orientadas a un cambio de concepto de los espacios teniendo en cuenta los principios de la neuro arquitectura y psicología ambiental y nuevo modelo de atención residencial que no estará dirigido a niños y niñas menores de 10 años.
4. Campaña estratégica de captación y disponibilidad de recursos suficientes para el acogimiento familiar en Asturias de menores tutelados.

# GOBIERNO DEL PRINCIPADO DE ASTURIAS

## CONSEJERÍA DE DERECHOS SOCIALES Y BIENESTAR

INSTITUTO ASTURIANO PARA LA ATENCIÓN INTEGRAL A LA INFANCIA Y A LAS FAMILIAS

### 3 BLOQUE 2: LA MEMORIA EN DATOS.

#### 3.1 INTRODUCCIÓN

El contexto demográfico en 2021 nos ofrece que Asturias ostenta el menor % de menores de 18 años con respecto a los datos de total de España y en comparación con otras provincias. En los municipios de Amieva, Caso, Ibias, Proaza, Somiedo y Yernes y Tameza tienen el menor % de menores con respecto a la población total no llegando al 6% y que supone menos de la mitad de niños y niñas del global de Asturias.

Se hacen necesarias políticas que promuevan la natalidad en la región.

#### 3.1.1 CONTEXTO DEMOGRÁFICO ASTURIAS

AMBOS SEXOS	TOTAL EDADES	DE 0 A 17 AÑOS	RESTO	% DE MENORES DE 18 AÑOS
TOTAL ESPAÑA	48.924.013	8.162.991	40.761.022	16,69
ANDALUCÍA	8.717.018	1.569.715	7.147.303	18,01
ARAGÓN	1.371.298	219.717	1.151.581	16,02
ASTURIAS, PRINCIPADO DE	1.059.502	130.586	928.916	12,33
BALEARS, ILLES	1.247.894	210.809	1.037.085	16,89
CANARIAS	2.298.996	343.936	1.955.060	14,96
CANTABRIA	608.120	90.281	517.839	14,85
CASTILLA Y LEÓN	2.511.003	337.664	2.173.339	13,45
CASTILLA - LA MANCHA	2.124.335	364.660	1.759.675	17,17
CATALUÑA	7.914.835	1.387.738	6.527.097	17,53
COMUNITAT VALENCIANA	5.201.828	878.400	4.323.428	16,89
EXTREMADURA	1.096.852	170.430	926.422	15,54
GALICIA	2.829.168	376.433	2.452.735	13,31
MADRID, COMUNIDAD DE	6.942.656	1.205.009	5.737.647	17,36
MURCIA, REGIÓN DE	1.552.801	303.555	1.249.246	19,55
NAVARRA, COMUNIDAD FORAL DE	680.932	119.873	561.059	17,60
PAÍS VASCO	2.268.897	358.241	1.910.656	15,79
RIOJA, LA	328.883	54.211	274.672	16,48
CEUTA	84.249	19.140	65.109	22,72
MELILLA	84.746	22.593	62.153	26,66

Fuente: INE, Revisión del Padrón Municipal, 01-07-2021

Tabla 1 Contexto demográfico Asturias. Padrón Municipal (01/07/2021) Fuente INE

HOMBRES	TOTAL EDADES	DE 0 A 17 AÑOS	RESTO EDADES	% MENORES DE 18
ESPAÑA	23.188.940	4.207.828	18.981.112	18,15
ASTURIAS, PRINCIPADO DE	482.197	67.237	414.960	13,94

Tabla 2 Padrón municipal hombres (01/07/2021). Fuente INE.

# GOBIERNO DEL PRINCIPADO DE ASTURIAS

## CONSEJERÍA DE DERECHOS SOCIALES Y BIENESTAR

INSTITUTO ASTURIANO PARA LA ATENCIÓN INTEGRAL A LA INFANCIA Y A LAS FAMILIAS

MUJERES	TOTAL EDADES	DE 0 A 17 AÑOS	RESTO EDADES	% MENORES DE 18
ESPAÑA	24.137.816	3.955.190	20.182.626	16,39
ASTURIAS, PRINCIPADO DE	526.701	63.349	463.352	12,03

**Tabla 3 Padrón Municipal Mujeres (01/07/2021). Fuente INE.**

MUNICIPIO	POBLACIÓN TOTAL				HOMBRES				MUJERES			
	TOTAL	< 17	>17	%	TOTAL	< 17	>17	% <17	TOTAL	< 17	>17	%
Asturias	1.011.792	131.084	880.708	13	482.665	67.414	415.251	14	529.127	63.670	465.457	12
Allande	1.620	119	1.501	7	800	55	745	7	820	64	756	8
Aller	10.346	947	9.399	9	5.109	501	4.608	10	5.237	446	4.791	9
Amieva	616	33	583	5	353	16	337	5	263	17	246	6
Avilés	76.874	10.099	66.775	13	36.292	5.204	31.088	14	40.582	4.895	35.687	12
Belmonte de Miranda	1.439	96	1.343	7	770	51	719	7	669	45	624	7
Bimenes	1.691	168	1.523	10	816	74	742	9	875	94	781	11
Boal	1.452	93	1.359	6	732	48	684	7	720	45	675	6
Cabrales	1.942	198	1.744	10	977	113	864	12	965	85	880	9
Cabranes	1.111	135	976	12	565	65	500	12	546	70	476	13
Candamo	1.967	198	1.769	10	964	98	866	10	1.003	100	903	10
Cangas de Onís	6.195	851	5.344	14	2.996	443	2.553	15	3.199	408	2.791	13
Cangas del Narcea	11.966	1.366	10.600	11	5.865	713	5.152	12	6.101	653	5.448	11
Caravia	507	51	456	10	269	30	239	11	238	21	217	9
Carreño	10.288	1.330	8.958	13	4.970	646	4.324	13	5.318	684	4.634	13
Caso	1.441	76	1.365	5	824	35	789	4	617	41	576	7
Castrillón	22.299	3.127	19.172	14	10.809	1.603	9.206	15	11.490	1.524	9.966	13
Castropol	3.335	346	2.989	10	1.631	181	1.450	11	1.704	165	1.539	10
Coaña	3.312	440	2.872	13	1.621	225	1.396	14	1.691	215	1.476	13
Colunga	3.236	270	2.966	8	1.600	135	1.465	8	1.636	135	1.501	8
Corvera de Asturias	15.570	2.287	13.283	15	7.614	1.223	6.391	16	7.956	1.064	6.892	13
Cudillero	4.968	509	4.459	10	2.461	276	2.185	11	2.507	233	2.274	9
Degaña	852	78	774	9	433	33	400	8	419	45	374	11
Franco, El	3.780	464	3.316	12	1.850	234	1.616	13	1.930	230	1.700	12
Gijón	268.896	35.600	233.296	13	126.485	18.318	108.167	14	142.411	17.282	125.129	12
Gozón	10.412	1.250	9.162	12	5.099	673	4.426	13	5.313	577	4.736	11
Grado	9.644	1.176	8.468	12	4.692	614	4.078	13	4.952	562	4.390	11
Grandas de Salime	792	51	741	6	403	23	380	6	389	28	361	7
Ibias	1.182	57	1.125	5	679	33	646	5	503	24	479	5
Illano	320	19	301	6	162	11	151	7	158	8	150	5
Illas	1.045	129	916	12	529	58	471	11	516	71	445	14
Langreo	38.683	4.707	33.976	12	18.413	2.403	16.010	13	20.270	2.304	17.966	11
Laviana	12.754	1.657	11.097	13	6.136	887	5.249	14	6.618	770	5.848	12
Lena	10.596	1.188	9.408	11	5.112	593	4.519	12	5.484	595	4.889	11
Llanera	13.790	2.126	11.664	15	6.828	1.087	5.741	16	6.962	1.039	5.923	15
Llanes	13.611	1.778	11.833	13	6.632	890	5.742	13	6.979	888	6.091	13

# GOBIERNO DEL PRINCIPADO DE ASTURIAS

## CONSEJERÍA DE DERECHOS SOCIALES Y BIENESTAR

### INSTITUTO ASTURIANO PARA LA ATENCIÓN INTEGRAL A LA INFANCIA Y A LAS FAMILIAS

Mieres	37.026	3.937	33.089	11	17.576	2.007	15.569	11	19.450	1.930	17.520	10
Morcín	2.543	295	2.248	12	1.271	143	1.128	11	1.272	152	1.120	12
Muros de Nalón	1.921	204	1.717	11	921	120	801	13	1.000	84	916	8
Nava	5.264	601	4.663	11	2.585	300	2.285	12	2.679	301	2.378	11
Navia	8.302	1.082	7.220	13	4.008	550	3.458	14	4.294	532	3.762	12
Noreña	5.113	790	4.323	15	2.445	402	2.043	16	2.668	388	2.280	15
Onís	729	74	655	10	393	45	348	11	336	29	307	9
Oviedo	217.552	31.042	186.510	14	100.622	15.899	84.723	16	116.930	15.143	101.787	13
Parres	5.292	695	4.597	13	2.585	342	2.243	13	2.707	353	2.354	13
Peñamellera Alta	512	36	476	7	279	21	258	8	233	15	218	6
Peñamellera Baja	1.244	143	1.101	11	617	66	551	11	627	77	550	12
Pesoz	141	9	132	6	78	4	74	5	63	5	58	8
Piloña	6.921	747	6.174	11	3.400	379	3.021	11	3.521	368	3.153	10
Ponga	574	32	542	6	339	13	326	4	235	19	216	8
Pravia	7.936	997	6.939	13	3.868	514	3.354	13	4.068	483	3.585	12
Proaza	722	30	692	4	423	16	407	4	299	14	285	5
Quirós	1.207	84	1.123	7	701	51	650	7	506	33	473	7
Regueras, Las	1.877	211	1.666	11	951	119	832	13	926	92	834	10
Ribadedeva	1.724	215	1.509	12	832	102	730	12	892	113	779	13
Ribadesella	5.686	676	5.010	12	2.696	347	2.349	13	2.990	329	2.661	11
Ribera de Arriba	1.851	272	1.579	15	939	151	788	16	912	121	791	13
Riosa	1.836	153	1.683	8	933	81	852	9	903	72	831	8
Salas	4.878	470	4.408	10	2.410	238	2.172	10	2.468	232	2.236	9
San Martín de Oscos	353	25	328	7	180	12	168	7	173	13	160	8
San Martín del Rey Aurelio	15.665	1.738	13.927	11	7.523	909	6.614	12	8.142	829	7.313	10
San Tirso de Abres	419	35	384	8	205	18	187	9	214	17	197	8
Santa Eulalia de Oscos	434	46	388	11	221	25	196	11	213	21	192	10
Santo Adriano	277	29	248	10	138	12	126	9	139	17	122	12
Sariego	1.297	170	1.127	13	628	77	551	12	669	93	576	14
Siero	51.608	7.528	44.080	15	25.270	3.882	21.388	15	26.338	3.646	22.692	14
Sobrescobio	829	55	774	7	440	31	409	7	389	24	365	6
Somiedo	1.104	59	1.045	5	651	40	611	6	453	19	434	4
Soto del Barco	3.850	414	3.436	11	1.895	217	1.678	11	1.955	197	1.758	10
Tapia de Casariego	3.683	422	3.261	11	1.788	225	1.563	13	1.895	197	1.698	10
Taramundi	592	46	546	8	278	21	257	8	314	25	289	8
Tevera	1.584	106	1.478	7	866	51	815	6	718	55	663	8
Tineo	9.096	928	8.168	10	4.608	476	4.132	10	4.488	452	4.036	10
Valdés	11.281	1.232	10.049	11	5.540	640	4.900	12	5.741	592	5.149	10
Vegadeo	3.914	449	3.465	11	1.872	231	1.641	12	2.042	218	1.824	11
Villanueva de Oscos	275	34	241	12	138	12	126	9	137	22	115	16
Villaviciosa	14.869	1.867	13.002	13	7.394	976	6.418	13	7.475	891	6.584	12
Villayón	1.151	81	1.070	7	599	53	546	9	552	28	524	5
Yernes y Tameza	128	6	122	5	68	4	64	6	60	2	58	3

**Tabla 4 Población Total y menor de edad. Municipio\*Sexos\*Edad.  
Revisión Padrón Municipal. Asturias 2021. Fuente INE**

### 3.2 PRESENTACIÓN Y CONTEXTUALIZACIÓN DE LOS DATOS

Durante el 2021 se han registrado 693 notificaciones de desprotección, marcando un record histórico desde que se registra esta información. Este incremento sustancial se explica por dos factores fundamentales:

1.- El impacto de la crisis sanitaria y

2.- El inicio de la tramitación electrónica de los expedientes que ha permitido mejorar la identificación, registro y control de todos los expedientes mediante su contrastación o no coincidencia entre los expedientes electrónicos y el registro en la base de datos.

Hay un aumento de notificaciones en todos los tramos de edad. El 60 por ciento de las demandas corresponden con mayores de 11 años, habiéndose abierto 209 expedientes en este tramo de edad.

Este contexto justifica aún más un nuevo modelo de atención que permita reconducir esta situación en dos claves posibles: detección precoz de casos con pronóstico negativo y potenciar políticas de prevención y preservación municipal de situaciones de riesgo.

En relación a los municipios, Oviedo, Gijón y Langreo son los municipios desde donde se han recibido mayor número de notificaciones, suponiendo el 70 % de las notificaciones recibidas.

Con respecto a la tipología y origen de las notificaciones se mantiene la dinámica siendo los servicios sociales municipales y Fiscalía de menores los principales agentes notificadores de posible situación de desprotección. Por su parte la negligencia y la incapacidad del control de la conducta son la tipología de desprotección más frecuente.

La gran mayoría de menores que son atendidos en el sistema son de nacionalidad española y aunque se nota la apertura de fronteras, el número de Menores extranjeros no acompañados es muy inferior a valores anteriores a la crisis sanitaria.

Se ha incrementado el número de resoluciones acordadas por el IAAIIF, se han elaborado has 70 resoluciones más con respecto al ejercicio 2020. Se nota especialmente un incremento de medida de declaración de desamparo y tutela como estela de la crisis sanitaria.

Con respecto otro tipo de resolución, destaca significativamente el incremento de resoluciones de inicio de adopción y suspensión de visitas. Por el contrario la resolución de guarda provisional ha disminuido notablemente como consecuencia de la bajada de atención de MENA ya que básicamente este tipo de resolución se acuerda con los menores en estas circunstancias.

Por otro lado el Nº de medidas acordadas de forma urgente han descendido a valores previos a la pandemia (recordemos que en el año 2020 se tuvo que recurrir a las medidas urgentes ante la situación de confinamiento)

Se observa también un incremento notable de los ceses de medida por resolución causado en la gran mayoría por desaparición de las circunstancias que motivaron su adopción.

La asignación de recursos para la prevención y preservación se mantiene en valores parecidos a otros años. **Es reseñable que algún Equipo de Intervención familiar ha dejado de existir durante el 2021.**

El sistema de atención inmediata de menores se concentra en mayores de 11 años, que suponen el 70 % de los casos e ingresan más mujeres que hombres. Además de estos casos casi el 60% tienen expediente previo de protección y el 40% son casos nuevos del que no se disponía información previa.

# GOBIERNO DEL PRINCIPADO DE ASTURIAS

## CONSEJERÍA DE DERECHOS SOCIALES Y BIENESTAR

### INSTITUTO ASTURIANO PARA LA ATENCIÓN INTEGRAL A LA INFANCIA Y A LAS FAMILIAS

Con respecto al acogimiento familiar casi se han duplicado las solicitudes de acogimiento familiar de menores del entorno de los solicitantes (75 solicitudes) y ha bajado ligeramente las solicitudes para el acogimiento de menores en familia ajena (31).

Las solicitudes de adopción nacional e internacional se han incrementado ligeramente.

El acogimiento familiar sigue en claro ascenso frente al acogimiento residencial que sigue en descenso.

En relación a la actividad global del IAAIIF hay menos expedientes abiertos, especialmente por la reducción notable de los expedientes pendientes de medida y los expedientes pendientes de archivo.



**3.3 NOTIFICACIONES RECIBIDAS EN EL IAAIIF DURANTE EL 2021**

Durante 2021 se han recibido en el IAAIIF 693 notificaciones sobre presuntas situaciones de desprotección.

De las notificaciones recibidas, cerca del 78 % son casos nuevos y el 22 % son notificaciones relativas a menores que tuvieron en su momento expediente de protección y se encontraban archivados.

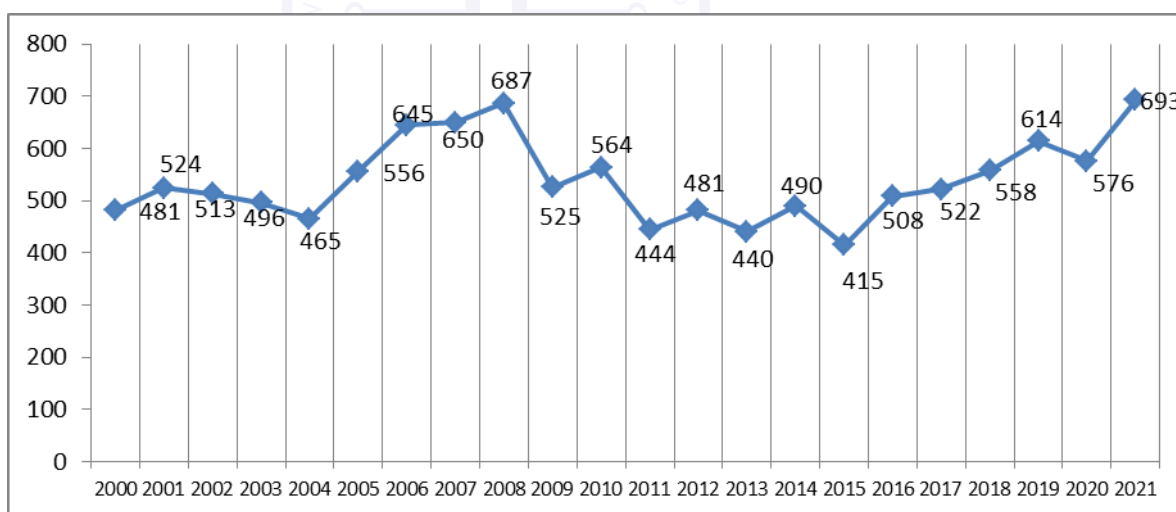
CASO	ACTUACIONES PREVIAS	EXPEDIENTES DE PROTECCIÓN	Total	%
REAPERTURA	21	132	153	22,08%
NUEVO	296	244	540	77,92%
<b>Total general</b>	<b>317</b>	<b>376</b>	<b>693</b>	<b>100,00%</b>

Tabla 5 total notificaciones recibidas en el IAAIIF durante el 2021.

**3.4 EVOLUCIÓN DEL Nº DE NOTIFICACIONES**

La siguiente gráfica representa un histórico de apertura de notificaciones a lo largo de los últimos 21 años en el Principado de Asturias. Se puede observar un incremento sustancial en relación con la media entre los años 2006 y 2008, que decrece claramente en 2011. Estos datos se explican por la llegada a Asturias de menores extranjeros no acompañados (MENA) en un número porcentualmente considerable, que desciende con los años en los que empieza a ser palpable la crisis económica.

A partir de 2018 las notificaciones recibidas comienzan a diferenciarse entre Actuaciones Previas y Expedientes de Protección.



Ilustración/gráfico 2 Evolución del Nº de notificaciones

# GOBIERNO DEL PRINCIPADO DE ASTURIAS

## CONSEJERÍA DE DERECHOS SOCIALES Y BIENESTAR

### INSTITUTO ASTURIANO PARA LA ATENCIÓN INTEGRAL A LA INFANCIA Y A LAS FAMILIAS

En 2021 se aprecia un incremento considerable en las notificaciones alcanzando el mayor valor desde el inicio del registro.

### 3.5 ANÁLISIS POR VARIABLES DE LAS NOTIFICACIONES RECIBIDAS DURANTE 2021

#### 3.5.1 ANÁLISIS SEXO Y EDAD

En la siguiente tabla se recogen datos referidos a edad y sexo de los menores sobre los que se ha recibido una notificación.

EDAD	ACTUACIÓN PREVIA			EXPEDIENTE DE PROTECCIÓN			
	HOMBRE	MUJER	(en blanco)	HOMBRE	MUJER	TOTAL	%
0-3	25	26		48	36	135	19,49%
4-6	10	17		14	10	51	7,36%
7-10	21	24		34	21	100	14,43%
11-14	36	40		48	46	170	24,52%
15-17	28	34		70	45	177	25,54%
(En blanco)	17	20	11			48	6,93%
Alerta sanitaria (-1)	4	4		4		12	1,73%
<b>Total general</b>	<b>141</b>	<b>165</b>	<b>11</b>	<b>218</b>	<b>158</b>	<b>693</b>	<b>100,00%</b>

Tabla 6 Análisis EDAD\*y SEXO

El registro Alerta Sanitaria (-1) corresponde a Actuaciones Previas que se inician antes del nacimiento del menor, situaciones de gestantes en situación de riesgo social, por falta de seguimiento, por antecedentes de desprotección en la gestante, etc. De las 12 situaciones de alerta sanitaria 4 han dado lugar a expediente protección al nacimiento del menor.

Los registros en los que no consta edad ni sexo corresponden a NO NACIDOS de gestantes en situación de riesgo social en seguimiento pendientes de su nacimiento.

#### 3.5.2 ANÁLISIS POR AREA.

AREA/MUNICIPIO	ACTUACIONES PREVIAS	EXPEDIENTES DE PROTECCIÓN	TOTAL	%
<b>ARRIONDAS</b>	<b>17</b>	<b>13</b>	<b>30</b>	<b>4,33%</b>
CANGAS DE ONÍS	2		2	0,29%
COLUNGA	4	3	7	1,01%
LLANES	4	4	8	1,15%
PARRES	1	1	2	0,29%
PILOÑA	4	1	5	0,72%
RIBADESELLA	2	4	6	0,87%
<b>AVILES</b>	<b>28</b>	<b>44</b>	<b>72</b>	<b>10,39%</b>
AVILÉS	12	24	36	5,19%
CASTRILLÓN	4	5	9	1,30%

# GOBIERNO DEL PRINCIPADO DE ASTURIAS

## CONSEJERÍA DE DERECHOS SOCIALES Y BIENESTAR

### INSTITUTO ASTURIANO PARA LA ATENCIÓN INTEGRAL A LA INFANCIA Y A LAS FAMILIAS

CORVERA DE ASTURIAS	5	4	9	1,30%
CUDILLERO	1	2	3	0,43%
GOZÓN		2	2	0,29%
MUROS DE NALÓN	1	5	6	0,87%
PRAVIA	2	2	4	0,58%
SOTO DEL BARCO	3		3	0,43%
<b>CANGAS DEL NARCEA</b>	<b>2</b>		<b>2</b>	<b>0,29%</b>
<b>GIJON</b>	<b>92</b>	<b>65</b>	<b>157</b>	<b>22,66%</b>
CARREÑO	4	1	5	0,72%
GIJON	87	61	148	21,36%
VILLAVICIOSA	1	3	4	0,58%
<b>LANGREO</b>	<b>43</b>	<b>38</b>	<b>81</b>	<b>11,69%</b>
LANGREO	39	24	63	9,09%
LAVIANA		6	6	0,87%
SAN MARTÍN DEL REY AURELIO	4	8	12	1,73%
<b>MIERES</b>	<b>23</b>	<b>27</b>	<b>50</b>	<b>7,22%</b>
ALLER	2	4	6	0,87%
LENA	4		4	0,58%
MIERES	17	23	40	5,77%
<b>NAVIA</b>	<b>3</b>	<b>8</b>	<b>11</b>	<b>1,59%</b>
COAÑA		2	2	0,29%
FRANCO (EL)	2	1	3	0,43%
GRANDAS DE SALIME		1	1	0,14%
PESUZ		1	1	0,14%
SAN TIRSO DE ABRES		3	3	0,43%
VEGADEO	1		1	0,14%
<b>OTRAS CCAA</b>	<b>10</b>	<b>8</b>	<b>18</b>	<b>2,60%</b>
CAMINOMORISCO		1	1	0,14%
CORUÑA (A)	1		1	0,14%
FUENLABRADA	1		1	0,14%
LEGANES	1		1	0,14%
LEON	5	4	9	1,30%
MAÑÓN	1		1	0,14%
PARLA		2	2	0,29%
PONFERRADA	1		1	0,14%
TOLEDO		1	1	0,14%
<b>OTRO PAIS</b>		<b>35</b>	<b>35</b>	<b>5,05%</b>
<b>OVIEDO</b>	<b>84</b>	<b>121</b>	<b>205</b>	<b>29,58%</b>
CANDAMO		2	2	0,29%
GRADO	4	2	6	0,87%
LLANERA	3	8	11	1,59%
MORCÍN		1	1	0,14%
NOREÑA	5	2	7	1,01%

# GOBIERNO DEL PRINCIPADO DE ASTURIAS

## CONSEJERÍA DE DERECHOS SOCIALES Y BIENESTAR

### INSTITUTO ASTURIANO PARA LA ATENCIÓN INTEGRAL A LA INFANCIA Y A LAS FAMILIAS

OVIEDO	61	95	156	22,51%
REGUERAS (LAS)	1		1	0,14%
RIBERA DE ARRIBA		2	2	0,29%
SALAS		1	1	0,14%
SIERO	8	6	14	2,02%
TEVERGA	2	2	4	0,58%
<b>(en blanco)</b>	<b>15</b>	<b>17</b>	<b>32</b>	<b>4,62%</b>
<b>Total general</b>	<b>317</b>	<b>376</b>	<b>693</b>	<b>100,00%</b>

### 3.5.3 NACIONALIDAD

Durante 2021 se activa en la base de datos el registro “nacionalidad”. Los menores de nacionalidad española suponen el 38,96 % de las notificaciones para las que se obtiene dicha información.

NACIONALIDAD	EXPEDIENTES		TOTAL	%
	ACTUACIONES PREVIAS	DE PROTECCIÓN		
ALEMANIA	1		1	0,14%
ARGELIA		1	1	0,14%
COLOMBIA	1	3	4	0,58%
ECUADOR		2	2	0,29%
ESPAÑA	97	173	270	38,96%
GHANA		1	1	0,14%
MALI		7	7	1,01%
MARRUECOS	1	30	31	4,47%
PARAGUAY	1	4	5	0,72%
PERU	3	3	6	0,87%
PERU	4	4	8	1,15%
PORTUGAL	1		1	0,14%
RUMANIA	3	3	6	0,87%
RUSIA		1	1	0,14%
SENEGAL		2	2	0,29%
SIRIA		1	1	0,14%
(en blanco)	205	141	346	49,93%
<b>Total general</b>	<b>317</b>	<b>376</b>	<b>693</b>	<b>100,00%</b>

Tabla 7 Notificaciones recibidas según Nacionalidad.

### 3.5.4 ORIGEN DE LA NOTIFICACIÓN

A continuación se analizan las demandas registradas según el origen o procedencia de las mismas.

ORIGEN DE LA NOTIFICACIÓN	ACTUACIONES PREVIAS	EXPEDIENTES DE		%
		PROTECCIÓN	TOTAL	
A INSTANCIAS DE UNA PARTE	7	10	17	2,45%
ATENCIÓN PRIMARIA	3		3	0,43%
DENUNCIA ANÓNIMA.	5		5	0,72%
FISCAL DE MENORES DEL T.S.J.	82	44	126	18,18%
HOSPITAL	34	15	49	7,07%
INTERNO/IAAII	7	15	22	3,17%
JUZGADO DE MENORES DE OVIEDO	4		4	0,58%
JUZGADO DE PRIMERA INSTANCIA/INSTRUCCIÓN	7	2	9	1,30%
MADRE	2	8	10	1,44%
MENOR.		1	1	0,14%
OTRAS COMUNIDADES AUTÓNOMAS.	11	3	14	2,02%
OTRAS ENTIDADES	24	4	28	4,04%
OTRO FAMILIAR.	1	43	44	6,35%
OTROS	2	4	6	0,87%
OTROS JUZGADOS.	1		1	0,14%
PADRE.	1		1	0,14%
POLICÍA / GUARDIA CIVIL	3	31	34	4,91%
SALUD MENTAL	1	1	2	0,29%
SERVICIOS SOCIALES MUNICIPALES	109	132	241	34,78%
SISTEMA ESCOLAR	7	4	11	1,59%
(en blanco)	6	59	65	9,38%
<b>Total general</b>	<b>317</b>	<b>376</b>	<b>693</b>	<b>100,00%</b>

Tabla 8 Demandas según origen

Los Servicios Sociales Municipales son quienes más notificaciones remiten al Instituto de Infancia, seguidos de la Fiscalía de Menores.

Muchas de las demandas del Sistema Escolar se encuentran incluidas en las que proceden de la Fiscalía de Menores y de los Servicios Sociales Municipales.

Las notificaciones con origen en los servicios sociales municipales dan lugar a la apertura de expediente de protección de manera significativa.

El origen INTERNO/IAAIIF/DE OFICIO hace referencia a actuaciones que inicia en el propio IAAIIF.

Policía/Guardia Civil se relacionan con las demandas de atención inmediata/Guarda provisional al ser agentes y funcionarios de las Fuerzas y Cuerpos de Seguridad del Estado los que suelen acompañar a los

menores al dispositivo del Programa de Atención Inmediata, habitualmente por acuerdo de la Fiscalía de Menores en funciones de guardia.

### 3.5.5 TIPOLOGÍA DE LA DESPROTECCIÓN

A continuación se recogen las tipologías de desprotección que se han registrado por cada notificación.

Para clasificar las posibles demandas de las notificaciones que se reciben en el IAAIIF, se han tenido en cuenta las tipologías de desprotección infantil del Manual de Desprotección Infantil del Principado de Asturias<sup>1</sup> con la salvedad de SITUACIÓN DE RIESGO PRENATAL que es una categoría solo aplicable a las actuaciones previas con respecto a los no nacidos de gestantes en situación de riesgo social.

Hay que tener en cuenta que las demandas se registran tal y cómo se recibe la notificación.

TIPOLOGIA DE DESPROTECCIÓN	ACTUACIONES PREVIAS	EXPEDIENTES		%
		DE PROTECCIÓN	TOTAL	
ABANDONO EMOCIONAL	4	13	17	2,45%
ABANDONO LITERAL	6	15	21	3,03%
ABUSO SEXUAL	26	2	28	4,04%
CORRUPCION	1		1	0,14%
DIFICULTAD DE CONTROL DE LA CONDUCTA DEL NIÑO	74	78	152	21,93%
MALTRATO EMOCIONAL	30	13	43	6,20%
MALTRATO FISICO	22	24	46	6,64%
MALTRATO PRENATAL	10	4	14	2,02%
NEGLIGENCIA	106	74	180	25,97%
OTRAS CIRCUNSTANCIAS SOBREVENIDAS	13	68	81	11,69%
SITUACIÓN DE NECESIDAD FAMILIAR	7	9	16	2,31%
SITUACION DE RIESGO PRENATAL	11	6	17	2,45%
(en blanco)	7	70	77	11,11%
<b>Total general</b>	<b>317</b>	<b>376</b>	<b>693</b>	<b>100,00%</b>

**Tabla 9 Demandas según la tipología de desprotección**

Lo habitual es que no existan demandas en las que aparezca una sola categoría de desprotección, por ejemplo la negligencia suele estar asociada con déficits en la esfera emocional. Lo que suele registrarse es la categoría de desprotección más grave.

La situación de abuso sexual como actuación previa refiere a situaciones en los que hay que proceder a una valoración de la notificación para determinar el daño y la respuesta y capacidad de protección de los responsables de los menores ante esa situación.

<sup>1</sup> Desprotección Infantil. Manual de Procedimiento de intervención ante situaciones de desprotección infantil para los servicios sociales de Asturias. Guía de buena práctica en la intervención social, con la infancia, familias y adolescencia.

# GOBIERNO DEL PRINCIPADO DE ASTURIAS

## CONSEJERÍA DE DERECHOS SOCIALES Y BIENESTAR

### INSTITUTO ASTURIANO PARA LA ATENCIÓN INTEGRAL A LA INFANCIA Y A LAS FAMILIAS

Las notificaciones en Blanco corresponden en su mayoría con notificaciones de acogimiento familiar asociadas.

Porcentualmente destacan las situaciones de negligencia grave como circunstancia que causa perjuicio grave a los menores, seguida de la dificultad para el control de conducta, ambas tipologías bien definidas.

La situación de necesidad familiar hace referencia a aquellos casos en los que la desprotección del menor viene dada por las circunstancias socioeconómicas de la familia, no pudiendo atribuirse a una conducta irresponsable de sus progenitores.

#### 3.5.5.1 ANALISIS DE DEMANDA DE MENORES EXTRANJEROS NO ACOMPAÑADOS

Durante 2021 se han atendido y registrado 39 casos.

MENOR EXTRANJERO NO ACOMPAÑADO*meses de alta	TOTAL
FEB	2
MAR	1
ABR	1
JUN	2
AGO	1
SEP	8
OCT	11
NOV	12
DIC	1
<b>TOTAL GENERAL</b>	<b>39</b>

Tabla 10 Demanda MENA

# GOBIERNO DEL PRINCIPADO DE ASTURIAS

## CONSEJERÍA DE DERECHOS SOCIALES Y BIENESTAR

INSTITUTO ASTURIANO PARA LA ATENCIÓN INTEGRAL A LA INFANCIA Y A LAS FAMILIAS

### 3.6 ANALISIS DE LAS RESOLUCIONES DICTADAS EN 2021

A continuación se recogen el total de menores que han sido objeto medida de protección por resolución administrativa y aquellos menores para los que se cesó la medida de protección.

RESOLUCIONES	ORDINARIAS	URGENTES	TOTAL	CESES
DECLARACION DE RIESGO	77	0	77	72
GUARDA PROVISIONAL	8	0	8	9
GUARDA	15	2	17	11
INICIO DE ADOPCION	25	0	25	0
SUSPENSION DE VISITAS	42	0	42	0
TUTELA.	153	47	200	74
<b>Total general</b>	<b>320</b>	<b>49</b>	<b>369</b>	<b>166</b>

Tabla 11 Total Resoluciones 2021

Determinados actos muy relevantes en el procedimiento de protección exigen que se dicte resolución que ha de ser notificada a los interesados, abriendo la posibilidad de impugnación en el juzgado que corresponda. Estos son el inicio del procedimiento de adopción, la suspensión de visitas y el ejercicio de acciones legales por parte de la Oficina de la Letrada en defensa de los intereses del menor.

#### RESOLUCIONES QUE IMPLICAN ACOGIMIENTO – ADOPCIÓN

Etiquetas de fila	CONSTITUCIÓN			CESES	
	AJENA	EXTENSA	Total general	AJENA	EXTENSA
PERMANENTE	8	14	20	1	5
TEMPORAL	27	33	60	12	11
URGENTE	2	2	4	2	3
<b>Total general</b>	<b>37</b>	<b>49</b>	<b>84</b>	<b>15</b>	<b>19</b>

<b>GUARDA CON FINES DE ADOPCIÓN</b>	<b>26</b>
-------------------------------------	-----------

Tabla 12 Resoluciones acogimiento familiar

# GOBIERNO DEL PRINCIPADO DE ASTURIAS

## CONSEJERÍA DE DERECHOS SOCIALES Y BIENESTAR

INSTITUTO ASTURIANO PARA LA ATENCIÓN INTEGRAL A LA INFANCIA Y A LAS FAMILIAS

### 3.7 PREVENCIÓN Y APOYO A LAS FAMILIAS.

PROGRAMA	DESCRIPCIÓN
<b>Intervención técnica de apoyo a la familia</b>	Apoyo a las familias para el mantenimiento de los niños y las niñas en su entorno familiar.
<b>Centros de día para menores</b>	Prevención y apoyo a las familias para el mantenimiento de los niños y las niñas en su entorno familiar.
<b>Centros de atención integral diurna.</b>	Apoyo a las familias para el mantenimiento de los niños y las niñas en su entorno familiar.
<b>Programas para mujeres con problemática socio familiar grave</b>	Apoyo y alojamiento temporal a mujeres con problemática socio familiar grave.
<b>Terapia familiar</b>	Intervención profesional en un marco terapéutico para promover el mantenimiento de los niños y las niñas en su entorno familiar.
<b>Puntos de encuentro familiar</b>	Alternativa de intervención temporal, en un lugar idóneo y neutral, desarrollada por equipos técnicos, para el encuentro de los miembros de la familia en crisis.
<b>Atención a la primera infancia 0-3 años</b>	Apoyo a las familias garantizando el derecho a la educación en la primera etapa de la educación infantil.
<b>Intervención socioeducativa con adolescentes en riesgo</b>	Intervención con adolescentes en situación de riesgo de exclusión social a través de actuaciones de carácter socioeducativo.
<b>Programa de parentalidad positiva</b>	Apoyo a padres y madres en la capacitación para el ejercicio de sus funciones parentales
<b>Programa de reunificación familiar</b>	Intervención con familias para procurar la reincorporación familiar de menores alojados en centros.
<b>Participación infantil</b>	Prevención comunicatoria. Promoción de comunidades niñas sensibles y protectoras de los derechos de la infancia.

**3.7.1 PROGRAMA DE INTERVENCIÓN TÉCNICA DE APOYO A LA FAMILIA**

Prestación: Intervención técnica con personas menores de edad en situación de desprotección y sus familias, para restablecer y facilitar el adecuado ejercicio de las funciones parentales, mejorando las relaciones socio familiares y promoviendo el desarrollo y bienestar de la persona menor de edad.

Objetivo: Mejorar las habilidades parentales de las familias para garantizar el bienestar de las personas menores de edad a su cargo

Destinatarios: Menores en situación de riesgo y sus familias.

Desarrollo: Financia el IAAIIF. Gestión municipal

AMBITO TERRITORIAL	Nº de equipos	Nº de profesionales	Nº de familias	Nº menores	Derivados por IAAIIF
LANGREO	1	3	59	97	36
SIERO	1	2	91	159	33
MIERES	1	3	50	89	52
GIJON	3	9	88	183	12
OVIEDO	2	6	228	388	245
MANCOMUNIDAD CINCO VILLAS, CASTRILLON, CUDILLERO, CORVERA Y GOZÓN	1	3	85	136	44
AVILES	1	2	0	175	85
LAVIANA –ALTO NALÓN	1	2	44	65	16
SAN MARTIN DEL REY AURELIO	1	2	57	95	26
LLANERA, RIOSA, MORCIN, RIBERA DE ARRIBA Y NOREÑA (Finalizado eita en 2021)	1	2	58	80	0
EL FRANCO, OCCIDENTE	1	2	30	49	18
GRADO, CANDAMO, SALAS, SANTO ADRIANO, YERNES Y TAMEZA, PROAZA, TEVERGA, QUIROS Y LAS REGUERAS	1	3	24	37	12
ORIENTE	1	2	10	21	21
<b>TOTAL</b>	<b>16</b>	<b>41</b>	<b>824</b>	<b>1574</b>	<b>600</b>

**Tabla 13 Equipo, ubicación territorial, familias y menores atendidos en 2021**

#### 3.7.2 CENTROS DE DÍA PARA MENORES

Prestación: Prevención. Servicio de atención diurna a personas menores de edad en situación de riesgo social en horario extraescolar y vacacional.

Objetivo: Apoyar y prevenir situaciones de riesgo de desprotección de personas menores de edad.

Destinatarios: Menores y familias en situación de riesgo.

Desarrollo: Financia el IAAIIF. Gestionados por entidades sin ánimo de lucro

ENTIDAD	TOTAL MENORES ATENDIDOS	%
ASOCIACIÓN EL PATIU. PUMARADA. COLOMBRES	19	7,12
ASOCIACIÓN EL PATIU. POSADA de Llanes	40	14,98
FUNDACIÓN CRUZ DE LOS ÁNGELES. AVILES	34	12,73
FUNDACIÓN CRUZ DE LOS ÁNGELES. LANGREO	26	9,74
FUNDACIÓN SILOÉ. Gijón (Freire)	26	9,74
FUNDACIÓN SILOÉ. Gijón (Makarenko)	23	8,61
FUNDACIÓN SILOÉ. SMRA (Albanta)	26	9,74
CÁRITAS DIOCESANA DE OVIEDO. COLORES	16	5,99
CÁRITAS DIOCESANA DE OVIEDO. EL LLUGARIN	18	6,74
ASOCIACIÓN CENTRO TRAMA. OVIEDO	39	14,61
Total general	267	100,00

Tabla 14 Centros de día

Debido a la crisis sanitaria y al cese de la actividad presencial se contabilizan las plazas ocupadas en el momento del cierre porque la intervención paso a ser telemática y al reanudarse se hizo al 75 y 50 % de la ocupación.

#### 3.7.3 CENTROS DE ATENCIÓN INTEGRAL DIURNA

Prestación: Atención integral diurna e intervención técnica, para personas menores de edad y sus familias.

Objetivos: Apoyar a las personas menores de edad en riesgo de desprotección en su desarrollo, autonomía y calidad de vida y facilitar la permanencia de las personas menores de edad en riesgo de desprotección en su entorno habitual.

Destinatarios: Personas menores de edad en situación de desprotección y sus familias

Desarrollo: Financia el IAAIIF. Gestionados por entidades sin ánimo de lucro o en centros de acogida públicos.

ENTIDAD	TOTAL Menores atendidos	%
ASOCIACIÓN EL PATIU	9	12,50
FUNDACIÓN CRUZ DE LOS ANGELES. Langreo	18	25,00
FUNDACIÓN SILOÉ. Gijón (Medrando)	9	12,50
FUNDACIÓN SILOÉ. Gijón (La Tribu)	8	11,11
FUNDACIÓN SILOÉ. Mieres (Kiriku)	10	13,89
ASOCIACIÓN CENTRO TRAMA. Oviedo	10	13,89
ASOCIACIÓN CULTURAL ABIERTO ASTURIAS	8	11,11
Total general	72	100,00

**Tabla 15 Centros de Atención Integral diurna**

Durante el 2021 se produjo baja de atención integral diurna que estaba desarrollándose en el centro público "Colloto", tras cese de medida de declaración de riesgo.

### 3.7.4 MUJERES CON PROBLEMÁTICA SOCIAL GRAVE

Prestación: Atención Integral. Alojamiento temporal y atención integral a mujeres gestantes y/o con hijos e hijas a su cargo, en situación de riesgo social

Objetivo: Garantizar el bienestar de las personas menores de edad y de sus madres, su seguridad e integridad básicas, eliminando o aminorando los factores que en cada caso están provocando la situación de riesgo o desprotección. Facilitar información, asesoramiento y acompañamiento social adecuado a sus necesidades. Promover las habilidades personales que faciliten el desarrollo de una vida autónoma y la reincorporación social.

Desarrollo: Financia el IAAIIF. Gestionan la Fundación Amaranta y Asociación Albéniz.

ENTIDAD	TOTAL	TOTAL PERSONAS ATENDIDAS EN 2021
FUNDACIÓN DE SOLIDARIDAD AMARANTA	Total mujeres	8
	Total menores a cargo	7
FUNDACIÓN ALBENIZ	Total mujeres	13
	Total menores a cargo	20
FUNDACIÓN CRUZ DE LOS ÁNGELES MUJERES MENORES DE EDAD EMBARAZADAS	Total mujeres menores de edad	7
	Total menores a cargo	7

Tabla 16 Mujeres con problemática socio familiar grave

### 3.7.5 PROGRAMA DE TERAPIA FAMILIAR.

Prestación: Intervención técnica.

Objetivo: Resolver conflictos en el ámbito familiar desde un marco terapéutico y de orientación familiar para promover el mantenimiento del menor en su medio familiar y social.

Destinatarios: Menores y familias en situación de riesgo.

Desarrollo: Financia IAAIIF. Gestiona Asociación Centro TRAMA.

Áreas	TOTAL	%
Área III. Avilés, Gozón, Pravia	31	30,4%
Área I. Navia, Valdés, Vegadeo	5	5%
Área IV. Oviedo, Siero	24	23,5%
Área VII. Langreo, Mieres, Lena	10	10%
Área II. Cangas del Narcea	6	5,8%
Área V. Gijón, Villaviciosa,...	25	24,5%
Área VI. Parres, Onís, Llanes,...	1	0,8%
<b>TOTAL</b>	<b>102</b>	<b>100%</b>

Tabla 17 Equipos de terapia y orientación familiar

### 3.7.6 PUNTOS DE ENCUENTRO FAMILIAR

Prestación: Intervención orientada a facilitar encuentros seguros de personas menores de edad con sus familias en situaciones de conflicto o de desprotección.

Objetivo: Mantener la relación de los menores en situación de separación o desprotección con sus progenitores y familia. Garantizar la seguridad de las personas menores de edad durante los encuentros

Destinatarios: hijos e hijas de parejas separadas o divorciadas

Desarrollo: IAAIF. Gestionan Fundación EDADE, la Asociación Centro TRAMA y CAVASYM.

EDAD	OVIEDO	GIJON	AVILES	ARRIONDAS	NAVIA	Total
0-5	51	86	37	7	4	185
6-11	109	93	49	8	20	279
12-17	70	23	40	8	22	163
<b>TOTAL</b>	<b>230</b>	<b>202</b>	<b>126</b>	<b>23</b>	<b>46</b>	<b>627</b>
NIÑOS	116	104	62	12	23	317
NIÑAS	114	98	44	11	23	290

Tabla 18 Puntos de encuentro familiar

### 3.7.7 PROGRAMA DE ATENCIÓN A LA PRIMERA INFANCIA (0-3 AÑOS)

Prestación: Intervención técnica.

Objetivo: Apoyo a las familias garantizando el derecho a la educación en la primera etapa de la educación infantil y facilitando la conciliación entre vida familiar y laboral.

Destinatarios: Menores de 0 a 3 años.

Desarrollo: Se desarrolla a través de centros de titularidad pública dependientes del IAAIF.

ESCUELA INFANTIL	LOCALIDAD	Nº MENORES ATENDIDOS		
		niños	niñas	total
E.I. JARDIN DE INFANCIA CANTOS	AVILES	6	10	16
E.I. JARDIN DE INFANCIA PUMARIN	GIJON	1	6	7
E.I. JARDIN DE INFANCIA ROCES	GIJON	22	14	36
E.I. JADIN DE INFANCIA CARISA	OVIEDO	12	7	19
<b>TOTAL</b>		<b>41</b>	<b>37</b>	<b>78</b>

Tabla 19 Centros propios. Atención a la primera infancia.

# GOBIERNO DEL PRINCIPADO DE ASTURIAS

## CONSEJERÍA DE DERECHOS SOCIALES Y BIENESTAR

INSTITUTO ASTURIANO PARA LA ATENCIÓN INTEGRAL A LA INFANCIA Y A LAS FAMILIAS

### 3.7.8 PROGRAMAS DE INTERVENCIÓN SOCIOEDUCATIVA CON ADOLESCENTES.

Prestación: Intervención Técnica.

Objetivo:

- Intervenir con adolescentes en situación de riesgo de exclusión social a través de actuaciones de carácter socioeducativo.

- Intervención con menores y jóvenes.

Destinatarios: Menores en situación de riesgo social.

Desarrollo: Financia IAAIIF, gestiona Trama

EDAD	Total
< 8	2
8-10	3
10-12	8
12-14	7
15 a 16	31
>16	21
<b>TOTAL</b>	<b>72</b>

NIÑOS	36
NIÑAS	36
<b>TOTAL MENORES ATENDIDOS</b>	<b>72</b>

**Tabla 20 Programa apoyo y seguimiento a jóvenes en su medio**

### 3.7.9 PARENTALIDAD POSITIVA

#### PROGRAMA DE PARENTALIDAD POSITIVA

**Prestación:** Intervención Técnica. Capacitación parental de padres y madres con hijos e hijas menores de edad.

**Objetivo:** Prevención.

**Destinatarios:** Abierto a todos los padres y madres con hijos e hijas menores de edad.

**Desarrollo:** Promueve el IAAII, se desarrolla a través de los servicios sociales municipales, con el apoyo de los Equipos Territoriales de Área y los EITAF.

Debido a la crisis sanitaria el programa no se desarrolló dado que su metodología grupal es incompatible con las recomendaciones sanitarias.

### 3.7.10 PARTICIPACIÓN INFANTIL




Tabla 21 Participación infantil


### 3.7.11 PARTICIPACIÓN EN LOS CENTROS

Se realizó un proyecto de sensibilización de la promoción de la igualdad de género en la infancia y adolescencia con la participación de niños, niñas y adolescentes en acogimiento residencial. Dentro del 5º objetivo del desarrollo sostenible “igualdad de género” del programa

3.8 SUBVENCIONES Y AYUDAS ECONÓMICAS

SUBVENCIONES Y AYUDAS ECONOMICAS 2021	
Subvenciones a instituciones colaboradoras de integración familiar y a entidades sin ánimo de lucro para programas preventivos y de preservación familiar dirigidos a la infancia y a las familias	569784 €
Ayudas económicas a familias en situación de pobreza con hijos menores de edad a cargo	1.830788,00 €
Ayudas individuales para el apoyo al acogimiento familiar de menores familia extensa	659704,00 €
Ayudas individuales para el apoyo al acogimiento familiar de menores familia ajena	303261,55 €
TOTAL	3.363.537,55 €

Tabla 22 subvenciones y ayudas



### 3.9 PROGRAMA DE ATENCIÓN INMEDIATA

En el siguiente apartado se analizan los ingresos de los menores en el Programa de Atención inmediata durante el 2021. Estos ingresos se corresponden:

- Con la aplicación de medida que implica acogimiento residencial por guarda voluntaria o tutela, como paso previo al recurso de acogida
- Con medida de declaración de riesgo o expediente en instrucción, por causa sobrevenida que obliga a separar al niño de su familia
- Con medida de acogimiento familiar e imposibilidad de los adultos acogedores para continuar haciéndose cargo del menor
- Con expediente archivado que se reabre por causa grave, con frecuencia adolescentes con un comportamiento difícilmente controlable por los adultos responsables. Esta circunstancia está presente en muchos de los casos de cese de acogimiento familiar.

Situación	ATENCIÓN INMEDIATA		MEDIDA PROTECCIÓN		Total	%
		%		%		
<b>con expediente previo</b>	29	21,80%	48	36,09%	77	57,89%
<b>casos nuevos</b>	41	30,83%	15	11,28%	56	42,11%
<b>Total general</b>	70	52,63%	63	47,37%	133	100,00%

**Tabla 23 Ingresos en Atención inmediata**

Los 133 ingresos corresponden con 129 menores ya que cuatro ingresaron dos veces en este año, Prácticamente el 60 % corresponde a casos con en los que el menor de referencia ya tenía un expediente abierto previamente en el IAAIIF.

La mitad de los ingresos corresponden con el Programa de Atención Inmediata se lleva a cabo, principalmente a través del Centro “Los Pilares” de Oviedo. El otro 50% entran con medida acordada de acogimiento residencial y como paso previo a su incorporación al centro definitivo.

**3.9.1 MENORES EN ATENCIÓN INMEDIATA (CENTRO “LOS PILARES”) DURANTE 2021 POR EDAD Y SEXO**

EDAD	HOMBRE	% HOMBRE	MUJER	% MUJER	Total	%
3-6	9	6,77%	4	3,01%	13	9,77%
7-10	10	7,52%	7	5,26%	17	12,78%
11-14	20	15,04%	26	19,55%	46	34,59%
15-17	22	16,54%	35	26,32%	57	42,86%
<b>Total general</b>	<b>61</b>	<b>45,86%</b>	<b>72</b>	<b>54,14%</b>	<b>133</b>	<b>100,00%</b>

**Tabla 24 Atención inmediata por SEXO EDAD**

El grupo de edad 11-17 concentra el 70 % de los casos de atención inmediata. Con respecto al sexo se han producido, ligeramente más ingresos, de mujeres que de hombres. Aunque el hombre prevalece ligeramente por encima de la mujer en el tramo de 3-10 años y una prevalencia de sexo mujer en el tramo de 11-17 años.

**3.9.2 MENORES EN ATENCIÓN INMEDIATA POR NACIONALIDAD**

En la siguiente tabla se recogen datos sobre la nacionalidad de los menores que han ingresado en el Programa de Atención Inmediata del CAM “Los Pilares”. El 70 % aproximadamente se corresponde con menores de nacionalidad española, registrándose otras muchas nacionalidades, pero muy poco representadas.

NACIONALIDAD	TOTAL	%
COLOMBIA	1	0,75%
ESPAÑA	71	53,38%
PARAGUAY	2	1,50%
PERU	1	0,75%
RUMANIA	2	1,50%
RUSIA	1	0,75%
(en blanco)	55	41,35%
<b>Total general</b>	<b>133</b>	<b>100,00%</b>

**Tabla 25 Menores en Atención Inmediata por Nacionalidad**

#### 3.9.3 RESULTADOS DE LA VALORACIÓN DE LA SITUACIÓN DEL MENOR

De todos los ingresos en el Programa de Atención inmediata, tras la valoración de la situación del menor 32 han causado baja por reunificación familiar, 2 por acogimiento con familia y 84 han ingresado en un centro de protección. Para la mayoría que retornan a su casa sin medida de protección, se moviliza recursos de apoyo familiar.

MOTIVO BAJA	TOTAL	Cuenta de EXPEDIENTE2
ACOGIMIENTO FAMILIAR	2	1,50%
SIN FECHA DE BAJA	15	11,28%
INGRESO EN CENTRO	84	63,16%
REUNIFICACIÓN	32	24,06%
<b>Total general</b>	<b>133</b>	<b>100,00%</b>

Tabla 26 MOTIVO BAJA ATENCIÓN INMEDIATA

(En blanco) Se trata de menores que se encuentran en proceso de valoración, pendientes de resolución a 31 de diciembre de 2021, pendientes de asignación de centro o bien por ausencias prolongadas sin autorización inferiores a 1 año.

### 3.10 ACTUACIONES PROTECTORAS MEDIANTE ALTERNATIVAS DE CONVIVENCIA FAMILIAR

#### 3.10.1 OFRECIMIENTOS DE ACOGIMIENTOS FAMILIARES a 31 12 2021

Durante 2021 se han recibido 75 solicitudes de acogimiento en familia extensa y 31 solicitudes en familia ajena.

OFRECIMIENTOS	EXTENSA
FAMILIA EXTENSA / ALLEGADOS	75
FAMILIA AJENA	31
<b>TOTAL</b>	<b>106</b>

Tabla 27 Solicitudes de acogimiento familiar

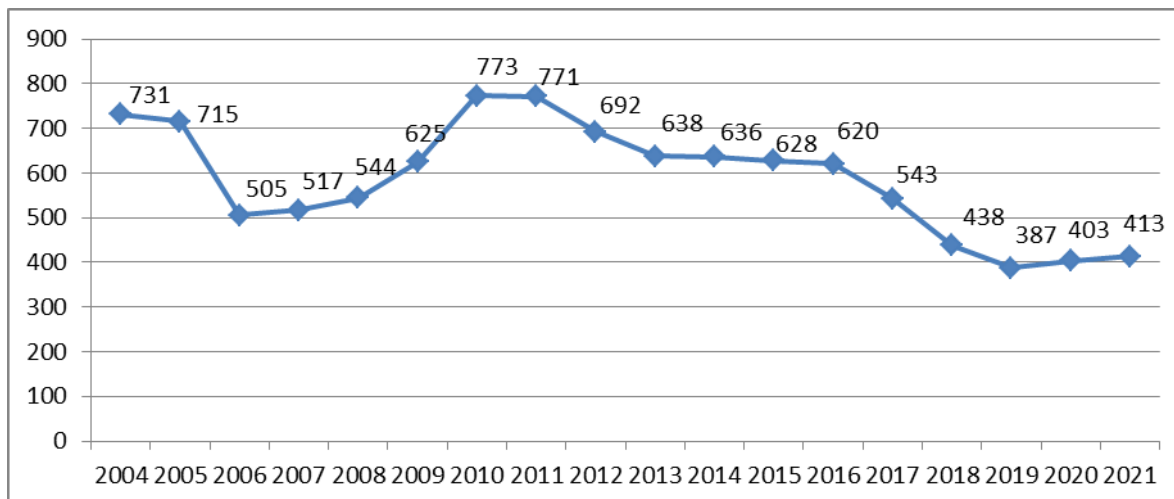
VALORACIÓN	EXTENSA	AJENA
VALORACIÓN IDONEAS	46	18
VALORACIÓN NO IDÓNEAS	18	0
EN PROCESO	11	0
<b>TOTAL</b>	<b>75</b>	<b>18</b>

Tabla 28 Valoraciones de idoneidad para acogimiento familiar

#### 3.10.2 ACOGIMIENTOS FAMILIARES ACTIVOS A 31/12/2021. EVOLUCIÓN.

DURACIÓN	AJENA	% AJENA	EXTENSA	% EXTENSA	TOTAL	%
URGENTE	1	0,24%	4	0,97%	5	1,21%
TEMPORAL	33	7,99%	74	17,92%	107	25,91%
PERMANENTE	18	4,36%	242	58,60%	260	62,95%
GUARDA PARA LA ADOPCIÓN	41	9,93%		0,00%	41	9,93%
<b>Total general</b>	<b>93</b>	<b>22,52%</b>	<b>320</b>	<b>77,48%</b>	<b>413</b>	<b>100,00%</b>

Tabla 29 Acogimientos activos a finales de 2021



Ilustración/gráfico 3 Evolución de los menores en acogimiento familiar

Se observa un aumento del número de menores en acogimiento familiar con respecto al ejercicio anterior

### 3.10.3 PROGRAMA DE ACOGIMIENTO TEMPORAL

Este programa tiene como finalidad el desarrollo del acogimiento temporal de menores en situación de desprotección, en tanto se resuelve la problemática de sus familias o se tiene que optar por la adopción cuando el retorno con su familia se considera inviable. Este tipo de acogimiento en ningún caso puede tener una duración superior a dos años. Se trata del programa denominado “Familias canguro”.

Atiende prioritariamente a menores con edades comprendidas entre 0 y 6 años.

En algunos casos los menores pueden presentar necesidades especiales de atención.

PROGRAMA DE ACOGIMIENTO TEMPORAL	TOTALES
Reciben una primera información	62
Reciben información presencial	42
Valoraciones de idoneidad de familias realizadas	25
Personas participantes en cursos de formación	27
Familias incorporadas al programa en 2021	11
Niños y niñas acogidos y acogidas en familia activos	32
Niños y niñas acogidos y acogidas en el año	29
Interrupciones de acogimientos	1
Finalización con éxito: adopción o mayoría de edad	14
Familias en el programa	37
Familias activas	29

Tabla 30 Programa de acogimiento temporal

# GOBIERNO DEL PRINCIPADO DE ASTURIAS

## CONSEJERÍA DE DERECHOS SOCIALES Y BIENESTAR

INSTITUTO ASTURIANO PARA LA ATENCIÓN INTEGRAL A LA INFANCIA Y A LAS FAMILIAS

DATOS SOBRE FAMILIAS	TOTAL
Nº familias participantes en el programa	37
Nº familias formadas	42
Nº familias seleccionadas	18
Nº de personas que reciben información sobre el programa de acogimiento	62
Nº Familias que recibieron información concreta del programa Familias Canguro	42

**Tabla 31 Análisis familias Canguro**

Durante el presente año, se aprecia la intensidad en las peticiones de información debido al efecto de la campaña de captación realizada por la consejería. Se reciben muchas peticiones de información de personas interesadas en el acogimiento, y se va produciendo una progresiva incorporación de familias al programa, que se encuentran en diferentes fases del proceso de incorporación al acogimiento.

DATOS SOBRE MENORES	EDADES			SEXO		NACIONALIDAD		GRUPOS HERMANOS	
	Total	0-3	4-7	+7	M	V	Nac.		Ext.
Nº acogimientos constituidos en 2021	<b>24</b>	23	1	0	15	9	24	0	5
Nº acogimientos activos a 31-12-2021	<b>28</b>	27	1	0	15	12	28	0	5
Nº acogimientos finalizados	<b>3</b>	3	0	0	0	3	3	0	0

**Tabla 32 Análisis menores en Familias canguro**

CAUSAS DEL CESE DE ACOGIMIENTO	TOTAL
Incorporación a familia biológica	0
Incorporación a familia adoptiva	3
Paso a otro acogimiento	0
Alojamiento en centro	<b>0</b>

**Tabla 33 Motivos ceses en Familias canguro**

Se mantiene el número de menores acogidos con respecto al año anterior, que aún resulta insuficiente para dar cobertura a las necesidades de atención de los menores que llegan al sistema de protección, con una perspectiva de aumento si se incorporan las familias que están actualmente en el proceso y se encuentran en seguimiento.

ACTUACIONES	TOTAL
Seguimientos telefónicos familias acogedoras	960
Seguimientos vía mail familias acogedoras	580
Seguimiento presencial familias acogedoras	190
Seguimiento presencial menor	90
Visitas domiciliarias de seguimiento	7
Gestiones sociales y Acompañamientos médicos	24
Intervenciones psicológicas	25
Visitas con familia biológica	238

**Tabla 34 seguimientos familias acogedoras**

# GOBIERNO DEL PRINCIPADO DE ASTURIAS

## CONSEJERÍA DE DERECHOS SOCIALES Y BIENESTAR

### INSTITUTO ASTURIANO PARA LA ATENCIÓN INTEGRAL A LA INFANCIA Y A LAS FAMILIAS

#### 3.10.3.1 PROGRAMA DE ACOGIMIENTO PERMANENTE: SE BUSCAN ABRAZOS.

Este programa tiene como finalidad el acogimiento con carácter permanente de menores con edades comprendidas entre 0 y 16 años, en situación de desprotección y para los que no han resultado viables otras alternativas familiares.

En algunos casos, los y las menores podrán presentar necesidades especiales de atención.

Por necesidades especiales, se entienden las siguientes situaciones:

- ✓ Ser mayores de 6 años.
- ✓ Ser un grupo de hermanos.
- ✓ Pertener a minorías étnico-culturales.
- ✓ Padecer alguna enfermedad.
- ✓ Tener discapacidad física, psíquica o sensorial.
- ✓ Presentar otras características distintas a las anteriores, que puedan condicionar igualmente el acogimiento.

El programa de acogimiento permanente se denomina “Se buscan abrazos”.

DATOS SOBRE FAMILIAS	TOTAL ACOGIMIENTO PERMANENTE
Informativas telefónicas o email	121
Informativas presenciales	44
Familias admitidas en el programa	11(7M,4H)
Familias valoradas	18(11M,7H)
Nº familias formadas	10(7M,4H)
Familias seleccionadas para propuestas	0

**Tabla 35 Análisis familias acogimiento permanente**

FASE DE SEGUIMIENTO Y APOYO DEL ACOGIMIENTO						
	Niños	Niñas	TOTAL	HOMBRES	MUJERES	FAMILIAS
Casos en seguimiento durante 2021	11	4	15	10	13	13
Acogimientos interrumpidos	1	0	1	0	0	0
Cese de medida	4	1	5	4	5	5
Informes seguimiento y extraord. presentados	64					
Entrevistas de seguimiento mantenidas	169					
Reuniones de coordinación con otros recursos	21					

**Tabla 36 Seguimiento**

# GOBIERNO DEL PRINCIPADO DE ASTURIAS

## CONSEJERÍA DE DERECHOS SOCIALES Y BIENESTAR

INSTITUTO ASTURIANO PARA LA ATENCIÓN INTEGRAL A LA INFANCIA Y A LAS FAMILIAS

ACTIVIDAD NIÑOS DEL PROGRAMA	ACOG. PERMAN
Niños y niñas en espera a 01/01/2021	11
Niños y niñas incorporados al programa en 2021	11
Niños y niñas acogidos	2
Niños y niñas en espera a 31/12/2021	21

**Tabla 37 Análisis menores en acogimiento permanente**

El disponer de pocas familias supone que se produzcan menos acogimientos de los necesarios y no siempre contamos con las familias que puedan responder a las necesidades de los menores que esperan ser acogidos, en su mayoría niños mayores de seis años y con otras problemáticas asociadas, pertenecientes al grupo de necesidades especiales de atención.

Cese de acogimiento/guarda	Total acogimiento permanente
Por constitución de adopción	0
Por mayoría de edad	4
Por fallecimiento	0
Por fracaso de la medida	1
Por pasar a otra CCAA	0
Total	5

**Tabla 38 Motivo de cese en acogimiento permanente**

**3.10.4 TABLA DESCRIPTIVA DE ACOGIMIENTO FAMILIAR SEGÚN EDAD Y SEXO.**

EDAD		HOMBRE	MUJER	TOTAL
0-3		30	22	52
4-6		20	16	36
7-11		48	35	83
11-14		63	57	120
15-17		64	58	122
<b>Total</b>		<b>225</b>	<b>188</b>	<b>413</b>
<b>Nacionalidad</b>	Nacional	193	155	348
	Extranjero	6	3	9
	MENA	0	0	0
	Desconocido	26	30	56
<b>Familia</b>	Ajena	52	41	93
	Extensa	173	147	320

**Tabla 39 tabla descriptiva de acogimiento familiar**

El mayor número de acogimientos se da en menores de más de siete años, y en un porcentaje similar entre niños y niñas, que en su mayoría se encuentran acogidos en su propia familia extensa.

En su mayoría son nacionales españoles, con un número escaso de menores extranjeros acogidos.

# GOBIERNO DEL PRINCIPADO DE ASTURIAS

## CONSEJERÍA DE DERECHOS SOCIALES Y BIENESTAR

INSTITUTO ASTURIANO PARA LA ATENCIÓN INTEGRAL A LA INFANCIA Y A LAS FAMILIAS

### 3.11 ACOGIMIENTO RESIDENCIAL

#### 3.11.1 DATOS GENERALES

DATOS A LO LARGO DEL AÑO	TOTAL
Nº total de menores en centros de protección de menores durante 2021	<b>614</b>
Nº total de mayores de edad en centros de protección y programas de transición a la vida adulta durante el 2021	<b>156</b>
Nº total de menores y mayores de edad durante 2021	<b>770</b>

Nº total de menores en acogimiento residencial a 31-12-2021	<b>323</b>
Nº total de mayores de edad en acogimiento residencial a 31-12-2021	<b>83</b>
Nº total de menores y mayores de edad en acogimiento residencial a 31-12-2021	<b>406</b>

**Tabla 40 Datos generales de acogimiento residencial**

#### 3.11.2 MOTIVO INGRESO CENTRO


ACOGIMIENTO RESIDENCIAL	Nº de altas durante 2021
Como consecuencia de la Tutela "ex lege"	<b>229</b>
A solicitud de los titulares de la patria potestad (Guarda)	<b>16</b>
Por otras causas: Guarda Provisional	<b>7</b>
Total altas durante todo el año	<b>252</b>

**Tabla 41 Motivo ingreso**

3.11.3 MOTIVO BAJA EN CENTROS

ACOGIMIENTOS RESIDENCIAL	Bajas durante el año 2021
Por reincorporación del menor a su familia	63
Por mayoría de edad a petición del interesado	52
Por acogimiento en familia ajena	17
Por acogimiento en familia extensa	5
Por otras causas: <ul style="list-style-type: none"><li>• Cese de medida por ausencia prolongada</li><li>• Cumplimiento de objetivos en el programa de transición de la vida adulta Traslado a otra comunidad</li><li>• Otros</li></ul>	6 20 11
Total bajas durante todo el año	165

Tabla 42 Motivo baja



# GOBIERNO DEL PRINCIPADO DE ASTURIAS

## CONSEJERÍA DE DERECHOS SOCIALES Y BIENESTAR

INSTITUTO ASTURIANO PARA LA ATENCIÓN INTEGRAL A LA INFANCIA Y A LAS FAMILIAS

### 3.11.4 CENTROS DE TITULARIDAD PÚBLICA

Centro	Localidad	Tipo plaza (Programa)	Nº de Plazas	Menores Alojados en 2021	Menores Alojados a 31-12-2021	Mayores de edad alojados en 2021	Mayores de edad alojados a 31-12-2021
Materno Infantil (cerrado en octubre 2021)	Oviedo	Programa 0-3 años		25	---	--	--
Grupo Urgencia 0-3	Oviedo	Programa 0-3 años		0	2	0	0
“El Campillín”	Oviedo	Programa General		30	20	0	0
“Los Pilares”	Oviedo	Programa Atención Inmediata y Media estancia		139	15	0	0
		Preparación para la Vida Independiente		1	1	10	4
Colloto	Oviedo	Programa General		26	20	2	0
“Villa Paz”	Gijón	Programa General		26	21	1	3
“Villa Alegre”	Avilés	Programa general de 3 a 11 años		20	17	0	0
El Humedal	Gijón	Programa General		21	15	1	2
Miraflores	Noreña	Centro Específico para menores con problemas de conducta		18	8	0	0
<b>TOTAL en centros PÚBLICOS</b>				<b>306</b>	<b>119</b>	<b>14</b>	<b>9</b>

Tabla 43 Menores en centros de titularidad pública

# GOBIERNO DEL PRINCIPADO DE ASTURIAS

## CONSEJERÍA DE DERECHOS SOCIALES Y BIENESTAR

INSTITUTO ASTURIANO PARA LA ATENCIÓN INTEGRAL A LA INFANCIA Y A LAS FAMILIAS

### 3.11.5 CENTROS DE TITULARIDAD PRIVADA-CONCERTADOS

#### 3.11.5.1 PROGRAMAS DE ATENCIÓN RESIDENCIAL PARA MENORES DE EDAD

Centro	Localidad	Tipo plaza (Programa)	Nº de Plazas	Menores Alojados en 2021	Menores Alojados a 31-12-2021	Total Mayores Alojados en 2021	Mayores Alojados a 31-12-2021
Isabel de Larrañaga	Gijón	Programa General	26	36	20	0	0
		Preparación para la Vida independiente	14	19	11	1	0
Fundación Hogar de San José	Gijón	Programa General (Hogar y Alpamayo)		41	24	1	0
		Preparación para la Vida independiente (Sema)		8	7	3	1
Fundación Cruz de los Ángeles	Oviedo	Programa General(cuatro Unidades familiares )		57	42	7	0
	Gijón	Programa de Necesidades Especiales (2 unidades)		22	14	0	0
	Avilés	Programa de Socialización (2 unidades)		61	35	9	0
<b>TOTAL en centros COLABORADORES</b>				<b>244</b>	<b>153</b>	<b>21</b>	<b>1</b>

Tabla 44 Menores en centros de titularidad privada

# GOBIERNO DEL PRINCIPADO DE ASTURIAS

## CONSEJERÍA DE DERECHOS SOCIALES Y BIENESTAR

INSTITUTO ASTURIANO PARA LA ATENCIÓN INTEGRAL A LA INFANCIA Y A LAS FAMILIAS

### 3.11.5.2 PROGRAMAS DE ATENCIÓN RESIDENCIAL PARA MENORES EXTRANJEROS NO ACOMPAÑADOS

Centro	Localidad	Tipo plaza (Programa)	Nº de Plazas	Menores Alojados en 2021	Menores Alojados a 31-12-2021	Mayores Alojados En 2021	Mayores Alojados a 31-12-2021
UteTresMenas	Oviedo (Loriana)	Atención Inmediata		31	24	7	1
UteTresMenas	Oviedo (Darna)	Preparación para la Vida Independiente MENAS		3	3	6	4
UteTresMenas	Oviedo (Villa Luz)	Preparación para la Vida Independiente MENAS		7	7	12	10
ACCEM I	Gijón	Preparación para la Vida Independiente		4	4	6	4
ACCEM II	Gijón	Preparación para la Vida independiente MENAS		3	3	6	5
DIAGRAMA	Avilés (Villa Ana)	Preparación para la Vida independiente MENAS		6	5	16	9
<b>TOTAL</b>				<b>54</b>	<b>46</b>	<b>53</b>	<b>33</b>

Tabla 45 centros menores extranjeros no acompañados

# GOBIERNO DEL PRINCIPADO DE ASTURIAS

## CONSEJERÍA DE DERECHOS SOCIALES Y BIENESTAR

INSTITUTO ASTURIANO PARA LA ATENCIÓN INTEGRAL A LA INFANCIA Y A LAS FAMILIAS

### 3.11.5.3 PROGRAMAS DE TRANSICIÓN A LA VIDA ADULTA PARA MAYORES DE EDAD

Centro	Localidad	Tipo plaza (Programa)	Nº de Plazas	Total Mayores Alojados en 2021	Mayores Alojados a 31-12- 2021
UTETRESMENAS (Villa Mar)	Gijón	TRANSICIÓN A LA VIDA ADULTA		20	12
UTETRESITACA (Ítaca)	Toda la CCAA	TRANSICIÓN A LA VIDA ADULTA		42	28
<b>TOTAL</b>				<b>62</b>	<b>40</b>

Tabla 46 Centros MENA

### 3.11.5.4 OTROS CENTROS

Centro	Localidad	Tipo plaza (Programa)	Nº de Plazas	Menores Alojados en 2021	Menores Alojados a 31-12- 2021	Mayores Alojados en 2021	Mayores Alojados a 31-12- 2021
SOGRANDIO	-----	Centro de Menores Infractores Cumplimiento de medidas impuestas por el Juzgado de menores en aplicación de la Ley 5/2000, a menores tutelados	-----	10	5	5	0
DON ORIONE	Posada de Llanes	Necesidades educativas especiales	3	0	0	1	0
<b>TOTAL</b>				<b>10</b>	<b>5</b>	<b>6</b>	<b>0</b>

Tabla 47 Otros Centros

# GOBIERNO DEL PRINCIPADO DE ASTURIAS

## CONSEJERÍA DE DERECHOS SOCIALES Y BIENESTAR

INSTITUTO ASTURIANO PARA LA ATENCIÓN INTEGRAL A LA INFANCIA Y A LAS FAMILIAS

### 3.11.6 CUADRO RESUMEN POR TITULARIDAD DEL CENTRO O PROGRAMA

CENTRO		Total menores en 2021	Menores a 31-12-2021	Total mayores en 2021	Mayores a 31-12-2021
PÚBLICOS		306	119	14	9
PRIVADOS CONCERTADOS	Menores	244	153	21	1
	Menores extranjeros no acompañados	54	46	53	33
	Transición a la vida adulta	-	-	62	40
OTROS CENTROS		10	5	6	0
TOTAL		614	323	156	83

Tabla 48 Cuadro resumen por Titularidad

### 3.11.7 NACIONALIDAD DE LOS MENORES Y MAYORES ALOJADOS EN CENTROS

Nacionalidad	Menores a 31-12-2021		Mayores a 31-12-2021	
	Hombres	Mujeres	Hombres	Mujeres
Boliviana	1	1		
Brasileña	1	1		1
China	1	1		
Colombiana		2		
Dominicana	1			
Española	133	118	18	5
Maliense	7			
Ghanesa	1			
Marroquí	40		52	2
Paraguaya	1		1	
Peruana	2	2		
Rumana	2	4		2
Senegalesa	2		1	
Venezolana	1	1		1
	193	130	72	11
TOTAL	323		83	

**TTabla 49 Nacionalidad de menores en acogimiento residencial**

**3.11.8 ACOGIDOS EN CENTROS SEGÚN EDAD Y SEXO**

EDAD	alojados con tutela		alojados con guarda		En valoración	
	V	M	V	M	V	M
0-3	7	6	0	0	0	0
4-6	14	11	0	1	2	0
7-10	28	12	1	0	0	1
11-14	51	41	0	2	1	1
15-17	86	48	4	4	2	0
18 y más	61	19	1	2	0	0
<b>TOTAL PARCIAL</b>	<b>247</b>	<b>137</b>	<b>6</b>	<b>9</b>	<b>5</b>	<b>2</b>
<b>TOTAL</b>	<b>384</b>		<b>15</b>		<b>7</b>	

**Tabla 50 Análisis EDAD\*SEXO menores y mayores en centros**

**3.12 PROGRAMA DE ACOGIMIENTO TEMPORAL DE MENORES ALOJADOS EN CENTROS DE ACOGIMIENTO RESIDENCIAL EN FINES DE SEMANA Y VACACIONES.**

Familias que ofrecen una alternativa socio familiar de carácter temporal a menores con medida de Acogimiento residencial

2021	Nº
Familias	19
Menores	23

**Tabla 51 Acogimiento temporal de menores acogidos en centros**

### 3.13 ADOPCIÓN

#### 3.13.1 PROGRAMA ADOPCIONES ESPECIALES: SE BUSCAN ABRAZOS.

El objetivo central del programa consiste en la captación, preparación, acompañamiento y apoyo a las familias dispuestas a adoptar menores acogidos, principalmente en centros de alojamiento que, debido a sus peculiaridades concretas, tienen más dificultades para ejercer su derecho a vivir en una familia.

DATOS SOBRE FAMILIAS	TOTAL ADOPCIÓN
Informativas telefónicas o email	121
Informativas presenciales	44
Familias admisión en el programa	57
Familias valoradas	31
Nº familias formadas	31
Familias seleccionadas para propuestas	7

**Tabla 52 Análisis familias adopciones especiales**

Las informativas telefónicas se producen en el marco de la campaña institucional de acogimiento

ACTIVIDAD NIÑOS DEL PROGRAMA	ADOPCION
Niños y niñas en espera a 01/01/2021	30
Niños y niñas incorporados al programa en 2021	36
Niños y niñas acogidos/en guarda para adopción	15
Niños y niñas en espera a 31/12/2021	50

**Tabla 53 Análisis menores en adopciones especiales**

Algunos menores presentan dificultades especiales que hacen más complejo encontrar familia para su adopción.

Cese de acogimiento/guarda	Total adopción
Por constitución de adopción	7
Por fallecimiento	4
Por fallecimiento	0
Por fracaso de la medida	1
Por pasar a otra CCAA	4
<b>Total</b>	<b>16</b>

**Tabla 54 Motivos ceses en adopción especial**

# GOBIERNO DEL PRINCIPADO DE ASTURIAS

## CONSEJERÍA DE DERECHOS SOCIALES Y BIENESTAR

INSTITUTO ASTURIANO PARA LA ATENCIÓN INTEGRAL A LA INFANCIA Y A LAS FAMILIAS

ACOPLAMIENTOS. AÑO 2021						
	NIÑOS	NIÑAS	TOTAL	HOMBRES	MUJERES	TOTAL FAMILIAS
Convivencias iniciadas	9	4	13	10	10	11
Planes de Acoplamiento	11					
Encuentros realizados	97					
Informes de acoplamiento	11					
Plan de seguimiento						
Cese de la medida. Por constitución de la adopción	7 niños y niñas (4 niños y 3 niñas) en 6 familias (6 H y 6M) y en otra CCAA 4 niños y niñas (2 niños y 2 niñas) en 3 familias (3H,3M). Total: 11 niños y niñas (6 niños y 5 niñas) en 9 familias (9H, 9M)					

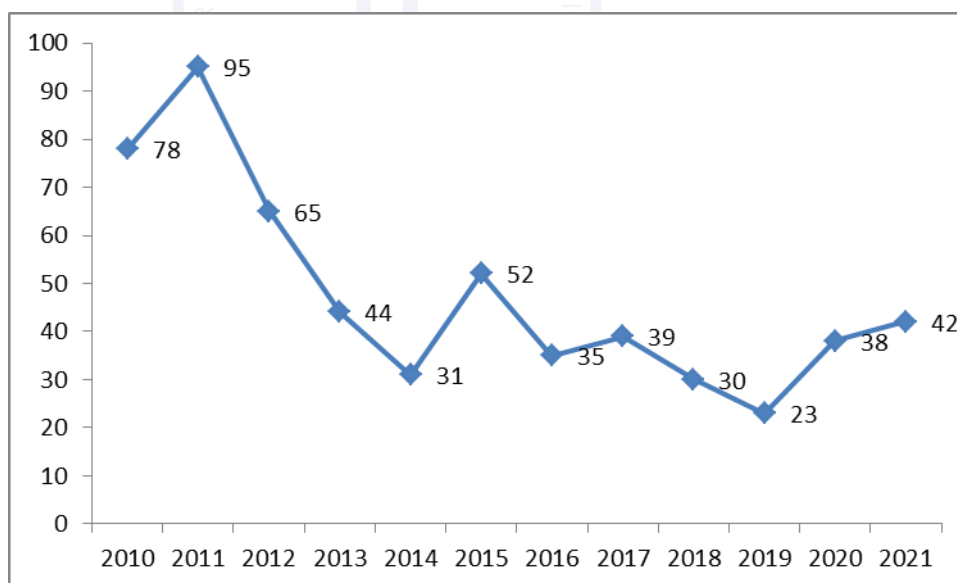
**Tabla 55 seguimiento adopción especial**

### 3.13.2 ADOPCIÓN NACIONAL

Solicitudes de valoración de idoneidad de los demandantes registradas en la Entidad Pública

ADOPCIÓN NACIONAL	SOLICITUDES PRESENTADAS EN 2021
TOTAL	42

**Tabla 56 Solicitudes de Adopción Nacional**



**Ilustración/gráfico 4 Solicitudes de valoración de idoneidad Adopción Nacional 2010-2021**

# GOBIERNO DEL PRINCIPADO DE ASTURIAS

## CONSEJERÍA DE DERECHOS SOCIALES Y BIENESTAR

### INSTITUTO ASTURIANO PARA LA ATENCIÓN INTEGRAL A LA INFANCIA Y A LAS FAMILIAS

Se produce un aumento de la presentación de solicitudes que puede relacionarse con la dificultad para acudir a la adopción internacional en la actualidad, debido a la pandemia.

#### 3.13.1 CERTIFICADOS DE IDONEIDAD

Certificados de idoneidad emitidos por la entidad pública durante el año 2021

	IDÓNEOS	NO IDÓNEOS	TOTAL
Certificados de idoneidad	23	1	24

Tabla 57 Certificados de Idoneidad

#### 3.13.2 FAMILIAS IDONEAS PENDIENTES DE ASIGNACION A 31 DE DICIEMBRE DE 2021

TOTAL
60

Tabla 58 Familias idóneas pendientes de asignación

De Adopción Nacional del total de 40 valoradas idóneas, 13 están en vigor y 27 caducadas.

#### 3.13.3 PROGRAMA DE ADOPCIÓN DE MENORES

No se han producido rupturas de adopciones en el año 2021.

PROGRAMA DE ADOPCIÓN DE MENORES	Nº
Nº niños/as en el programa durante 2021	40
Nº niños/as que son acogidos con finalidad adoptiva	21

Tabla 59 Programa adopción de menores

FASE DE SEGUIMIENTO Y APOYO DE LA GUARDA CON FINES ADOPTIVOS						
	NIÑOS	NIÑAS	TOTAL	HOMBRES	MUJERES	FAMILIAS
Casos en seguimiento durante 2021	15	8	23	18	18	19
Acogimientos interrumpidos	0	0	0	0	0	0
Informes de seguimiento	56					
Entrevistas de seguimiento mantenidas	149					
Reuniones de coordinación	121					


Tabla 60 seguimientos menores en delegación de guarda para la adopción

PROGRAMA DE ADOPCIÓN DE MENORES	Nº
Nº niños/as en el programa a finales 2021	40
Niños	27
Niñas	13
De 0 a 3 años	8
De 4 a 6 años	6
De 7 a 10 años	12
De 11 a 14 años	14
De 15 a 17 años	0
Grupos de hermanos	7

**Tabla 61 Programa de adopción por sexo edad y grupo hermanos**

Se plantea la adopción como medida estable y definitiva en menores de seis años mayoritariamente, aunque en la franja de siete a diez hay un número importante de niños en espera, con los que se encuentran más dificultades para disponer de familias adoptantes.

La adaptación de los métodos y herramientas de trabajo a la situación producida por la pandemia sanitaria que padecemos, facilitó la continuidad de los trabajos y la salida de los menores con familias.



3.14 ADOPCIÓN INTERNACIONAL

Solicitudes de informe psicosocial para adopción de menores extranjeros en 2021

ADOPCIÓN INTERNACIONAL SOLICITUDES PRESENTADAS EN 2021
17

Tabla 62 Solicitudes de adopción internacional

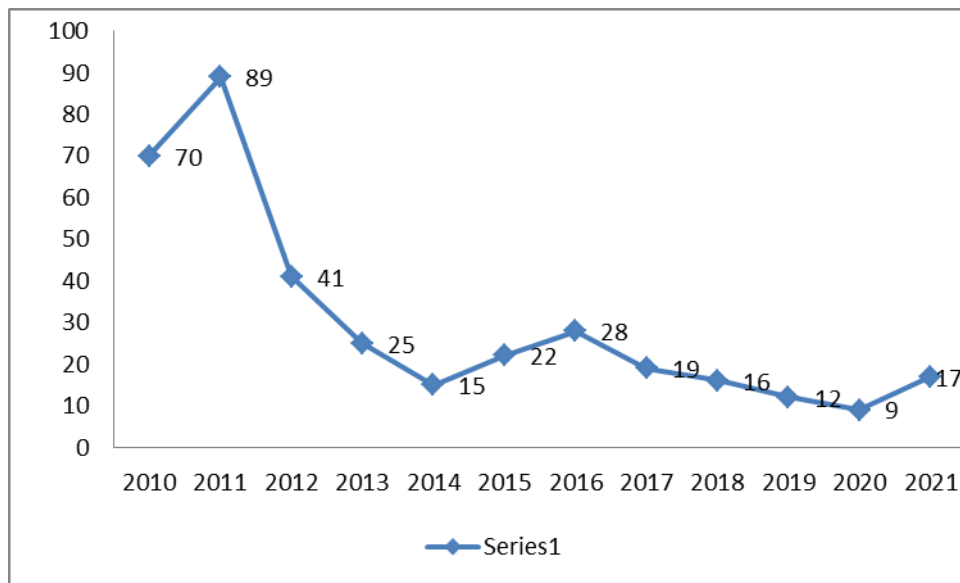


Ilustración 1 evolución solicitudes de adopción internacional

Se produce un descenso de la demanda. La situación de este tipo de adopción ha cambiado, ya que existen menos posibilidades de tramitación a los países y la situación de pandemia la ha paralizado.

### 3.14.1 CERTIFICADOS DE IDONEIDAD

Certificados de idoneidad emitidos por la entidad pública durante el año 2021

	IDÓNEOS	NO IDÓNEOS	TOTAL
TOTAL	14	0	14

**Tabla 63 Certificados de idoneidad adopción internacional**

Se produce un progresivo descenso de la demanda de adopción internacional, que puede relacionarse con la pandemia, aunque puede estar más relacionado con las mayores dificultades con los países

Informes psicosociales emitidos durante el año 2021

	IDÓNEOS	NO IDÓNEOS	TOTAL
TOTAL	14	0	14

**Tabla 64 Informes psicosociales adopción internacional**

Familias valoradas idóneas pendientes de asignación a 31 de diciembre de 2021

FAMILIAS	
TOTAL	10

**Tabla 65 Familias valoración idoneidad**

No se han producido rupturas de adopción internacional en el año 2021.

No se han producido segundas adopciones en el año 2021.

Algunos expedientes no finalizan el proceso de valoración cuando se profundiza en la situación y en las posibilidades de tramitar su ofrecimiento, por lo que se paralizan las solicitudes o se archivan.

EXPEDIENTES REMITIDOS A PAÍSES PARA SU TRAMITACIÓN	TRAMITADOS POR LA ENTIDAD PÚBLICA	TRAMITADOS POR LAS ECAI	TOTAL
<b>Europa oriental</b>			
Hungria	0	1	1
Rumania	2	0	2
<b>ASIA</b>			
India	0	2*	2
<b>SUR Y CENTROAMERICA</b>			
PERU	1	0	1
<b>OTROS (Indicar cuál/cuáles)</b>			
Vietnam	0	5	5
TOTAL	3	8	11

**Tabla 66 Expedientes remitidos a países para tramitación**

# GOBIERNO DEL PRINCIPADO DE ASTURIAS

## CONSEJERÍA DE DERECHOS SOCIALES Y BIENESTAR

### INSTITUTO ASTURIANO PARA LA ATENCIÓN INTEGRAL A LA INFANCIA Y A LAS FAMILIAS

Se reduce también la tramitación de los expedientes valorados y con certificado de idoneidad, que se dirige a Asia principalmente. Entendemos que la situación sanitaria ha tenido influencia en todos estos datos

Nº DE MENORES ADOPTADOS QUE HAN LLEGADO A ASTURIAS EN 2021	
PAÍSES	MENORES
INDIA	1
VIETNAM	1
<b>TOTAL</b>	<b>2</b>

**Tabla 67 países de procedencia de menores**

NÚMERO DE SEGUIMIENTOS POR PAÍSES EN 2021	
País	Nº seguimientos
CHINA	2
INDIA	0
KAZAJSTAN	1
RUSIA	8
VIETNAM	1
<b>TOTAL</b>	<b>12</b>

**Tabla 68 seguimientos por países**

Se mantienen estables los datos sobre seguimientos ya que la mayoría de ellos están comprometidos para periodos prolongados, algunos hasta la mayoría de edad de los adoptados.

#### CUADRO DE TRAMITACIÓN DURANTE 2021

	MIMO	NIÑOS SIIN FRONTERAS	IPI	ACI	NAMASTE	CCAA	PIAO	TOTAL
HUNGRIA	1	0	0	0	0	0		1
VIETNAM		3	1	1		0		5
INDIA	0	1	0	0	1	0		2
PERU	0	0	0	0	0	1		1

# GOBIERNO DEL PRINCIPADO DE ASTURIAS

## CONSEJERÍA DE DERECHOS SOCIALES Y BIENESTAR


INSTITUTO ASTURIANO PARA LA ATENCIÓN INTEGRAL A LA INFANCIA Y A LAS FAMILIAS

RUMANIA	0	0	0	0	0	2		2
<b>Total</b>	<b>1</b>	<b>4</b>	<b>1</b>	<b>1</b>	<b>1</b>	<b>2</b>		<b>11</b>

- **Adopciones internacionales por continente y rango de edad**

	0-3 años	4-6 años	7-10 años	Más de 10	No consta	Total
Asia	2	0	0	0	0	2
Total	2	0	0	0	0	2

\*Niños que llegaron en 2021



### 3.15 BUSQUEDA DE ORÍGENES

#### 3.15.1 ANÁLISIS POR SEXO Y EDAD ACTUAL DE LAS PERSONAS QUE BUSCAN INFORMACIÓN

Durante el año 2021 se han recibido 7 nuevas solicitudes de personas que buscan información sobre el hecho de la adopción, bien desde la condición de adoptado, de adoptante o de familia biológica.

Sexo de las personas solicitantes	Totales
VARONES	4
MUJERES	3
Total	7

Tabla 69 búsqueda de orígenes \* sexo

\*La edad que se toma como referencia es la del solicitante

#### 3.15.2 ORIGEN DE LAS SOLICITUDES

Buscan información sobre sus orígenes biológicos y solicitan acceso a su expediente de protección y a toda la información relativa a su historia:

Origen	Sexo	Menor	18-25	26-35	36-45	46-65	Totales
PERSONAS ADOPTADAS	VARONES	1	3	0	0	0	4
	MUJERES	2	3	1	0	1	3
	Total	3	4	1	0	2	7

Tabla 70 Búsqueda de orígenes por Edad y Sexo

Origen	sexo	total
HERMANOS SOBRE HERMANOS BIOLÓGICOS ADOPTADOS	HERMANAS	1
PADRES ADOPTIVOS	VARONES	1
	MUJERES	1
		3

#### 3.15.3 ESTADO ACTUAL DE LOS EXPEDIENTES

De los 7 expedientes de Búsqueda de Orígenes de 2021, 5 permanecen abiertos en distintas fases del proceso.

EXPEDIENTES 2021	Nº
ARCHIVADOS	3
ABIERTOS	4

Tabla 71 Estado actual de los expedientes de búsqueda de orígenes

# GOBIERNO DEL PRINCIPADO DE ASTURIAS

## CONSEJERÍA DE DERECHOS SOCIALES Y BIENESTAR

INSTITUTO ASTURIANO PARA LA ATENCIÓN INTEGRAL A LA INFANCIA Y A LAS FAMILIAS

### 3.15.4 MOTIVO ARCHIVO EXPEDIENTES

Obtienen la información solicitada	Denegación de la petición
3	1

Tabla 72 Motivo archivo de expedientes

### 3.15.5 PENDIENTES DE RESOLUCIÓN

Expedientes de años anteriores a 2021 pendientes de finalizar: 6



#### 3.16 RESUMEN DE LA ACTIVIDAD DEL IAAIIF DURANTE EL 2021.

Los expedientes de protección de menores activos en el IAAIIF a finales de 2021 son 1233 y se encuentran distribuidos en la siguiente situación y se presentan en comparación con los datos de expedientes activos a finales de 2019 y 2020

AÑO	2019	2020	2021
CON MEDIDA	1013	1050	975
ACOGIMIENTO FAMILIAR	387	403	413
ACOGIMIENTO RESIDENCIAL	362	356	323
TRANSICIÓN VIDA ADULTA	66	87	83
DECLARACIÓN RIESGO	198	204	156
SIN MEDIDA	360	298	258
PENDIENTE DE ADOPTAR MEDIDA	177	179	163
PENDIENTE DE ARCHIVO	183	119	95
TOTAL	1373	1348	1233

**Tabla 73 estado expedientes en el IAAIIF**

ACOGIMIENTO FAMILIAR: menores en acogimiento en familia extensa y ajena en las distintas modalidades de duración del acogimiento.

ACOGIMIENTO RESIDENCIAL: menores en acogimiento residencial.

DECLARACIÓN DE RIESGO: menores con los que se está interviniendo en el contexto familiar.

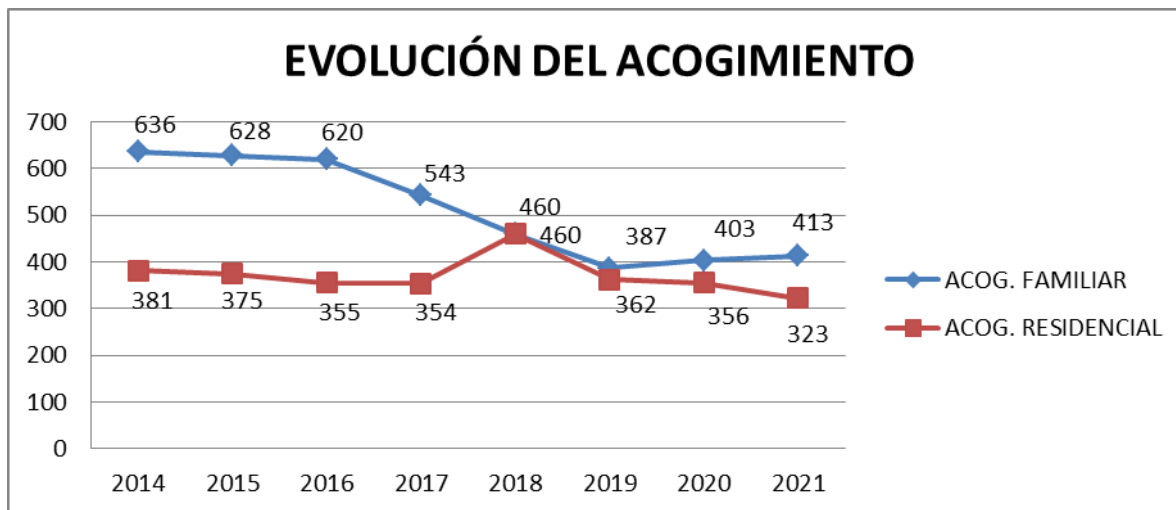
TRANSICIÓN A LA VIDA ADULTA: Mayores de edad en acogimiento residencial.

PENDIENTE DE ARCHIVO: Bien expedientes pendientes de archivar bien menores en seguimiento tras cese de medida de protección.

ARCHIVADOS 2021	TOTAL
TOTAL EXPEDIENTES	502

**3.16.1 EVOLUCIÓN Y COMPARACIÓN ENTRE ACOGIMIENTO FAMILIAR Y RESIDENCIAL**

La evolución de la relación entre acogimiento familiar y residencial se recoge en la siguiente gráfica:



**Ilustración/gráfico 5 evolución relación acogimiento residencial y familiar de menores**

El acogimiento familiar se encuentra en valores similares al acogimiento residencial. En el 2021 se sigue marcando la tendencia de la estrategia de potenciación del acogimiento familiar frente al residencial.

**3.16.2 IDENTIFICACIÓN DE LOS EXPEDIENTES POR GRUPOS DE HERMANOS**

CASOS Nº HERMANOS	EXPEDIENTES	%	TOTAL
UN MENOR	770	80,54	770
2 HERMANOS/AS	120	12,55	240
3 HERMANOS/AS	44	4,60	132
4 HERMANOS	19	1,99	76
5 HERMANOS	3	0,31	15
CASOS	956	100,00 %	
TOTAL (EXPTES*Nº HERMANOS)			1233

Tabla 74 Grupo de hermanos

#### 4 OBJETIVOS PARA EL AÑO 2022


Potenciar los recursos de prevención y preservación en el ámbito municipal para reducir potenciales tutelas de menores de más de 11 años.

Seguir fomentando y consolidando el acogimiento familiar como alternativa principal en las medidas de declaración de desamparo y tutela.

Publicar la ley de Infancia del Principado de Asturias

Impulsar políticas de Promoción de la natalidad en el Principado de Asturias.

Adaptación de herramienta de valoración de situaciones de desprotección en Asturias.



#### CONSULTA RÁPIDA DE TABLAS DE DATOS

Tabla 1 Contexto demográfico Asturias. Padrón Municipal (01/07/2021) Fuente INE .....	11
Tabla 2 Padrón municipal hombres (01/07/2021). Fuente INE.....	11
Tabla 3 Padrón Municipal Mujeres (01/07/2021). Fuente INE.....	12
Tabla 4 Población Total y menor de edad. Municipio*Sexos*Edad. ....	13
Tabla 5 total notificaciones recibidas en el IAAII durante el 2021. ....	16
Tabla 6 Análisis EDAD*y SEXO .....	17
Tabla 7 Notificaciones recibidas según Nacionalidad.....	19
Tabla 8 Demandas según origen.....	20
Tabla 9 Demandas según la tipología de desprotección .....	21
Tabla 10 Demanda MENA .....	22
Tabla 11 Total Resoluciones 2021.....	23
Tabla 12 Resoluciones acogimiento familiar .....	23
Tabla 13 Equipo, ubicación territorial, familias y menores atendidos en 2021 .....	25
Tabla 14 Centros de día .....	26
Tabla 15 Centros de Atención Integral diurna.....	27
Tabla 16 Mujeres con problemática socio familiar grave.....	28
Tabla 17 Equipos de terapia y orientación familiar .....	28
Tabla 18 Puntos de encuentro familiar.....	29
Tabla 19 Centros propios. Atención a la primera infancia.....	29
Tabla 20 Programa apoyo y seguimiento a jóvenes en su medio.....	30
Tabla 21 Participación infantil .....	31
Tabla 22 subvenciones y ayudas.....	32
Tabla 23 Ingresos en Atención inmediata.....	33
Tabla 24 Atención inmediata por SEXO EDAD .....	34
Tabla 25 Menores en Atención Inmediata por Nacionalidad .....	34
Tabla 26 MOTIVO BAJA ATENCIÓN INMEDIATA .....	35
Tabla 27 Solicitudes de acogimiento familiar .....	36
Tabla 28 Valoraciones de idoneidad para acogimiento familiar .....	36
Tabla 29 Acogimientos activos a finales de 2021 .....	36
Tabla 30 Programa de acogimiento temporal .....	37
Tabla 31 Análisis familias Canguro.....	38

# GOBIERNO DEL PRINCIPADO DE ASTURIAS

## CONSEJERÍA DE DERECHOS SOCIALES Y BIENESTAR

### INSTITUTO ASTURIANO PARA LA ATENCIÓN INTEGRAL A LA INFANCIA Y A LAS FAMILIAS

Tabla 32 Análisis menores en Familias canguro .....	38
Tabla 33 Motivos ceses en Familias canguro .....	38
Tabla 34 seguimientos familias acogedoras .....	38
Tabla 35 Análisis familias acogimiento permanente .....	39
Tabla 36 Seguimiento .....	39
Tabla 37 Análisis menores en acogimiento permanente .....	40
Tabla 38 Motivo de cese en acogimiento permanente .....	40
Tabla 39 tabla descriptiva de acogimiento familiar .....	41
Tabla 40 Datos generales de acogimiento residencial .....	42
Tabla 41 Motivo ingreso .....	42
Tabla 42 Motivo baja .....	43
Tabla 43 Menores en centros de titularidad pública .....	44
Tabla 44 Menores en centros de titularidad privada .....	45
Tabla 45 centros menores extranjeros no acompañados .....	46
Tabla 46 Centros MENA .....	47
Tabla 47 Otros Centros .....	47
Tabla 48 Cuadro resumen por Titularidad .....	48
TTabla 49 Nacionalidad de menores en acogimiento residencial .....	49
Tabla 50 Análisis EDAD*SEXO menores y mayores en centros .....	49
Tabla 51 Acogimiento temporal de menores acogidos en centros .....	49
Tabla 52 Análisis familias adopciones especiales .....	50
Tabla 53 Análisis menores en adopciones especiales .....	50
Tabla 54 Motivos ceses en adopción especial .....	50
Tabla 55 seguimiento adopción especial .....	51
Tabla 56 Solicitudes de Adopción Nacional .....	51
Tabla 57 Certificados de Idoneidad .....	52
Tabla 58 Familias idóneas pendientes de asignación .....	52
Tabla 59 Programa adopción de menores .....	52
Tabla 60 seguimientos menores en delegación de guarda para la adopción .....	52
Tabla 61 Programa de adopción por sexo edad y grupo hermanos .....	53
Tabla 62 Solicitudes de adopción internacional .....	54
Tabla 63 Certificados de idoneidad adopción internacional .....	55

# GOBIERNO DEL PRINCIPADO DE ASTURIAS

## CONSEJERÍA DE DERECHOS SOCIALES Y BIENESTAR

### INSTITUTO ASTURIANO PARA LA ATENCIÓN INTEGRAL A LA INFANCIA Y A LAS FAMILIAS

Tabla 64 Informes psicosociales adopción internacional .....	55
Tabla 65 Familias valoración idoneidad .....	55
Tabla 66 Expedientes remitidos a países para tramitación .....	55
Tabla 67 países de procedencia de menores .....	56
Tabla 68 seguimientos por países .....	56
Tabla 69 búsqueda de orígenes * sexo .....	58
Tabla 70 Búsqueda de orígenes por Edad y Sexo .....	58
Tabla 71 Estado actual de los expedientes de búsqueda de orígenes .....	58
Tabla 72 Motivo archivo de expedientes .....	59
Tabla 73 estado expedientes en el IAAII .....	60
Tabla 74 Grupo de hermanos .....	61

#### CONSULTA RÁPIDA DE ILUSTRACIONES/GRAFICOS

Ilustración/gráfico 1 Funciones Secciones IAAIIF .....	6
Ilustración/gráfico 2 Evolución del Nº de notificaciones .....	16
Ilustración/gráfico 3 Evolución de los menores en acogimiento familiar .....	37
Ilustración/gráfico 4 Solicitudes de valoración de idoneidad Adopción Nacional 2010-2021 ....	51
Ilustración/gráfico 5 evolución relación acogimiento residencial y familiar de menores .....	61